

ภาคผนวกที่ 4

แบบบันทึกรายละเอียดของสถิติและข้อมูลซึ่งแสดงผลการทำงาน

ของระบบบำบัดน้ำเสียของแหล่งกำเนิดมลพิษ (ทส.1) และ

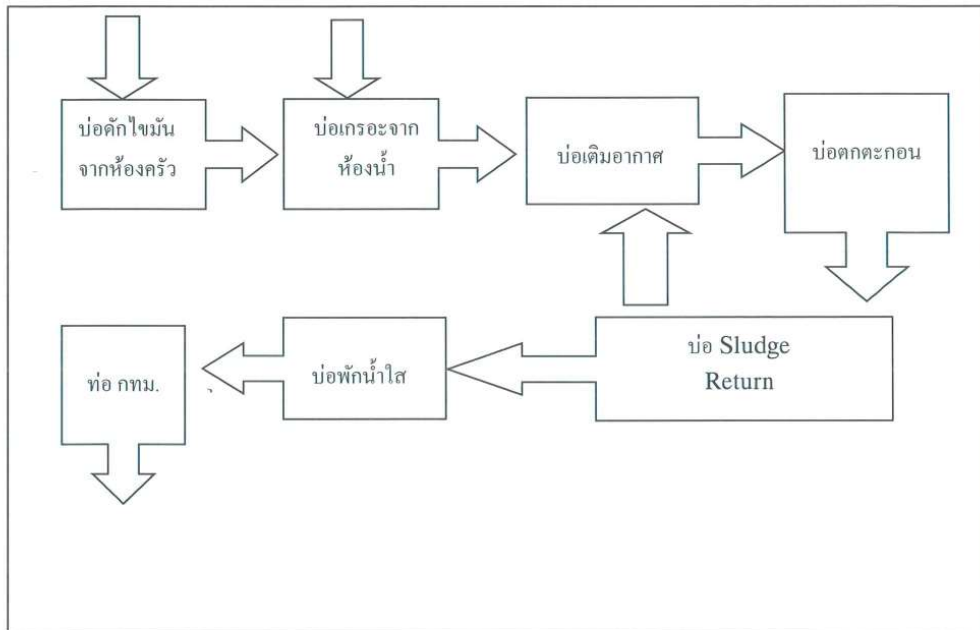
สรุปผลการทำงานของระบบบำบัดน้ำเสียของแหล่งกำเนิดมลพิษ

(ทส.2)

แบบ ทส. ๑

แบบบันทึกรายละเอียดของสถิติและข้อมูลซึ่งแสดงผลการทำงานของระบบบำบัดน้ำเสีย
ของแหล่งกำเนิดมลพิษ

แหล่งกำเนิดมลพิษ ตั้งอยู่เลขที่ ๘๘ หมู่ที่ - ซอย เลื่อนอรณพ ถนน ทองหล่อ แขวง/ตำบล คลอง
ตันเหนือ เขต/อำเภอ วัฒนา จังหวัด กรุงเทพมหานคร โทรศัพท์ 0835143958 โทรสาร -
มี นิติบุคคล นิวัติ ทองหล่อ 23 เป็นเจ้าของหรือผู้ครอบครองแหล่งกำเนิดมลพิษ ประกอบกิจการ
ประเภท ข.ห้องชุดพักอาศัยเท่านั้น
ใบอนุญาตเลขที่ 0105559170274 ออกให้โดย กระทรวงพาณิชย์ หมดอายุ 24/07/2564
ซึ่งมีแผนผังแสดงการทำงานของระบบบำบัดน้ำเสีย ดังนี้



ได้จัดเก็บสถิติและข้อมูลแสดงผลการทำงานของระบบบำบัดน้ำเสียปรากฏตามตาราง ดังนี้

ร.ท.ท. ๐๘๘.

สถิติและข้อมูลที่เกิดขึ้นจากแหล่งกำเนิดมลพิษ														
วัน เดือน ปี	ปริมาณการใช้ไฟฟ้า	ปริมาณน้ำใช้ในทุกกิจกรรมของแหล่งกำเนิดมลพิษ (ลบ.ม.)	การระบายน้ำทิ้งจากระบบบำบัดน้ำเสีย (ระบบ/เสีย (ลบ.ม.)	ปริมาณสารเคมีหรือสารสกัดที่ใช้น้ำดับเพลิง (ชื่อ/ปริมาณ) (ลิตรหรือกิโลกรัม)	การทำงานของระบบบำบัดน้ำเสีย						ปริมาณตะกอนส่วนเกินที่เกิดขึ้นจากระบบบำบัดน้ำเสียที่นำไปกำจัด (ลบ.ม.)	ปัญหาอุปสรรคและแนวทางแก้ไข	ลายมือชื่อผู้บันทึก	
					ระบบบำบัดน้ำเสีย (ปกติ/ผิดปกติ)	เครื่องสูบน้ำ (ปกติ/ผิดปกติ)	เครื่องสูบน้ำเติมอากาศ (ปกติ/ผิดปกติ)	เครื่องกวน/ผสมน้ำเสีย (ปกติ/ผิดปกติ)	เครื่องกวน/ผสมสารเคมี (ปกติ/ผิดปกติ)	เครื่องสูบน้ำตะกอน (ปกติ/ผิดปกติ)				อื่น ๆ (ระบุ) (ปกติ/ผิดปกติ)
1 ม.ค. 68	-	14	11.2	ระบาย	ไม่มี	ปกติ	ปกติ	ปกติ	ไม่มี	ไม่มี	ไม่มี	ยังไม่สูบล	ไม่มี	พงษ์พันธ์
2 ม.ค. 68	-	10	8	ระบาย	ไม่มี	ปกติ	ปกติ	ปกติ	ไม่มี	ไม่มี	ไม่มี	ยังไม่สูบล	ไม่มี	ธีรภัทร์
3 ม.ค. 68	-	7	5.6	ระบาย	ไม่มี	ปกติ	ปกติ	ปกติ	ไม่มี	ไม่มี	ไม่มี	ยังไม่สูบล	ไม่มี	พงษ์พันธ์
4 ม.ค. 68	-	7	5.6	ระบาย	ไม่มี	ปกติ	ปกติ	ปกติ	ไม่มี	ไม่มี	ไม่มี	ยังไม่สูบล	ไม่มี	ธีรภัทร์
5 ม.ค. 68	-	8	6.4	ระบาย	ไม่มี	ปกติ	ปกติ	ปกติ	ไม่มี	ไม่มี	ไม่มี	ยังไม่สูบล	ไม่มี	พงษ์พันธ์
6 ม.ค. 68	-	6	4.8	ระบาย	ไม่มี	ปกติ	ปกติ	ปกติ	ไม่มี	ไม่มี	ไม่มี	ยังไม่สูบล	ไม่มี	ธีรภัทร์
7 ม.ค. 68	-	15	12	ระบาย	ไม่มี	ปกติ	ปกติ	ปกติ	ไม่มี	ไม่มี	ไม่มี	ยังไม่สูบล	ไม่มี	พงษ์พันธ์
8 ม.ค. 68	-	12	9.6	ระบาย	ไม่มี	ปกติ	ปกติ	ปกติ	ไม่มี	ไม่มี	ไม่มี	ยังไม่สูบล	ไม่มี	ธีรภัทร์
9 ม.ค. 68	-	8	6.4	ระบาย	ไม่มี	ปกติ	ปกติ	ปกติ	ไม่มี	ไม่มี	ไม่มี	ยังไม่สูบล	ไม่มี	พงษ์พันธ์
10 ม.ค. 68	-	8	6.4	ระบาย	ไม่มี	ปกติ	ปกติ	ปกติ	ไม่มี	ไม่มี	ไม่มี	ยังไม่สูบล	ไม่มี	ธีรภัทร์
11 ม.ค. 68	-	8	6.4	ระบาย	ไม่มี	ปกติ	ปกติ	ปกติ	ไม่มี	ไม่มี	ไม่มี	ยังไม่สูบล	ไม่มี	พงษ์พันธ์
12 ม.ค. 68	-	12	9.6	ระบาย	ไม่มี	ปกติ	ปกติ	ปกติ	ไม่มี	ไม่มี	ไม่มี	ยังไม่สูบล	ไม่มี	ธีรภัทร์
13 ม.ค. 68	-	16	12.8	ระบาย	ไม่มี	ปกติ	ปกติ	ปกติ	ไม่มี	ไม่มี	ไม่มี	ยังไม่สูบล	ไม่มี	พงษ์พันธ์
14 ม.ค. 68	-	9	7.2	ระบาย	ไม่มี	ปกติ	ปกติ	ปกติ	ไม่มี	ไม่มี	ไม่มี	ยังไม่สูบล	ไม่มี	ธีรภัทร์

พ.ศ. 68

สถิติและข้อมูลที่เกี่ยวข้องกับแหล่งกำเนิดมลพิษ															
วัน เดือน ปี	ปริมาณ การใช้ ไฟฟ้า ของ ระบบ บำบัด น้ำเสีย (หน่วย)	ปริมาณ น้ำใช้ ในทุก กิจกรรม ของ แหล่งกำเนิด มลพิษ (ลบ.ม.)	ปริมาณ น้ำเสียที่ เข้าระบบ บำบัดน้ำ เสีย (ลบ.ม.) (เฉลี่ย2% ลบ.ม.)	การระบาย น้ำทิ้งจาก ระบบ บำบัดน้ำ เสีย (ระบบ/ ไม่ระบาย)	ปริมาณ สารเคมีหรือ สารสกัด ชีวภาพที่ใช้ (ชื่อ/ ปริมาณ) (ลิตรหรือ กิโลกรัม)	การทำงานของระบบบำบัดน้ำเสีย						ปริมาณ ตะกอน ส่วนเกิน ที่เกิดขึ้นจาก ระบบบำบัด น้ำเสียที่ นำไปกำจัด (ลบ.ม.)	ปัญหา อุปสรรค และแนวทาง แก้ไข	ลายมือชื่อ ผู้บันทึก	
						ระบบบำบัด น้ำเสีย (ปกติ/ผิดปกติ)	เครื่องสูบน้ำ (ปกติ/ผิดปกติ)	เครื่องเติมอากาศ (ปกติ/ผิดปกติ)	เครื่องกวน/ ผสมน้ำเสีย (ปกติ/ผิดปกติ)	เครื่องกวน/ ผสมน้ำเสีย (ปกติ/ผิดปกติ)	เครื่องสูบน้ำ (ปกติ/ผิดปกติ)				อื่น ๆ (ระบุ) (ปกติ/ ผิดปกติ/ ผิดปกติ)
15 ม.ค. 68	-	17	13.6	ระบาย	ไม่มี	ปกติ	ปกติ	ปกติ	ไม่มี	ไม่มี	ไม่มี	ไม่มี	ยังไม่สูบน้ำ	ไม่มี	พงษ์พันธ์
16 ม.ค. 68	-	10	8	ระบาย	ไม่มี	ปกติ	ปกติ	ปกติ	ไม่มี	ไม่มี	ไม่มี	ไม่มี	ยังไม่สูบน้ำ	ไม่มี	ธีรภัทร์
17 ม.ค. 68	-	16	12.8	ระบาย	ไม่มี	ปกติ	ปกติ	ปกติ	ไม่มี	ไม่มี	ไม่มี	ไม่มี	ยังไม่สูบน้ำ	ไม่มี	พงษ์พันธ์
18 ม.ค. 68	-	10	8	ระบาย	ไม่มี	ปกติ	ปกติ	ปกติ	ไม่มี	ไม่มี	ไม่มี	ไม่มี	ยังไม่สูบน้ำ	ไม่มี	ธีรภัทร์
19 ม.ค. 68	-	10	8	ระบาย	ไม่มี	ปกติ	ปกติ	ปกติ	ไม่มี	ไม่มี	ไม่มี	ไม่มี	ยังไม่สูบน้ำ	ไม่มี	พงษ์พันธ์
20 ม.ค. 68	-	5	4	ระบาย	ไม่มี	ปกติ	ปกติ	ปกติ	ไม่มี	ไม่มี	ไม่มี	ไม่มี	ยังไม่สูบน้ำ	ไม่มี	ธีรภัทร์
21 ม.ค. 68	-	12	9.6	ระบาย	ไม่มี	ปกติ	ปกติ	ปกติ	ไม่มี	ไม่มี	ไม่มี	ไม่มี	ยังไม่สูบน้ำ	ไม่มี	พงษ์พันธ์
22 ม.ค. 68	-	10	8	ระบาย	ไม่มี	ปกติ	ปกติ	ปกติ	ไม่มี	ไม่มี	ไม่มี	ไม่มี	ยังไม่สูบน้ำ	ไม่มี	ธีรภัทร์
23 ม.ค. 68	-	10	8	ระบาย	ไม่มี	ปกติ	ปกติ	ปกติ	ไม่มี	ไม่มี	ไม่มี	ไม่มี	ยังไม่สูบน้ำ	ไม่มี	พงษ์พันธ์
24 ม.ค. 68	-	6	4.8	ระบาย	ไม่มี	ปกติ	ปกติ	ปกติ	ไม่มี	ไม่มี	ไม่มี	ไม่มี	ยังไม่สูบน้ำ	ไม่มี	ธีรภัทร์
25 ม.ค. 68	-	10	8	ระบาย	ไม่มี	ปกติ	ปกติ	ปกติ	ไม่มี	ไม่มี	ไม่มี	ไม่มี	ยังไม่สูบน้ำ	ไม่มี	พงษ์พันธ์
26 ม.ค. 68	-	11	8.8	ระบาย	ไม่มี	ปกติ	ปกติ	ปกติ	ไม่มี	ไม่มี	ไม่มี	ไม่มี	ยังไม่สูบน้ำ	ไม่มี	ธีรภัทร์
27 ม.ค. 68	-	14	11.2	ระบาย	ไม่มี	ปกติ	ปกติ	ปกติ	ไม่มี	ไม่มี	ไม่มี	ไม่มี	ยังไม่สูบน้ำ	ไม่มี	พงษ์พันธ์

พ.ศ. 68

วัน เดือน ปี	สถิติและข้อมูลที่เกี่ยวข้องกับแหล่งกำเนิดมลพิษ													ปัญหา อุปสรรค และแนวทาง แก้ไข	ปริมาณ ตะกอน ส่วนเกิน ที่เกิดขึ้นจาก ระบบบำบัด น้ำเสียที่ นำไปกำจัด (ลบ.ม.)	รายชื่อ ผู้บันทึก
	ปริมาณ การใช้ ไฟฟ้า ของ ระบบ บำบัด น้ำเสีย (หน่วย)	ปริมาณ น้ำใช้ ในทุก กิจกรรม ของ แหล่งกัก น้ำเสีย (ลบ.ม.)	การระบาย น้ำทิ้งจาก ระบบ บำบัด น้ำเสีย (ระบาย/ ไม่ระบาย)	ปริมาณ สารเคมีหรือ สารสกัด ชีวภาพที่ใช้ (เชื้อ/ ปริมาณ) (ลิตรหรือ กิโลกรัม)	การทำงานของระบบบำบัดน้ำเสีย						ปริมาณ เครื่องสูบน้ำ ตะกอน (ปกติ/ ผิดปกติ)	อื่น ๆ (ระบุ) (ปกติ/ ผิดปกติ)				
					ระบบบำบัด น้ำเสีย (ปกติ/ผิดปกติ)	เครื่องสูบน้ำ (ปกติ/ผิดปกติ)	เครื่องสูบน้ำ (ปกติ/ผิดปกติ)	เครื่องสูบน้ำ/ ผสมสารเคมี (ปกติ/ผิดปกติ)	เครื่องสูบน้ำ/ ผสมน้ำเสีย (ปกติ/ผิดปกติ)							
28 ม.ค. 68	-	10	8	ไม่มี	ปกติ	ปกติ	ปกติ	ไม่มี	ไม่มี	ไม่มี	ไม่มี	ยังไม่สูบ	ธีรภัทร์	ไม่มี	ไม่มี	
29 ม.ค. 68	-	20	16	ไม่มี	ปกติ	ปกติ	ปกติ	ปกติ	ไม่มี	ไม่มี	ไม่มี	ยังไม่สูบ	พงษ์พันธ์	ไม่มี	ไม่มี	
30 ม.ค. 68	-	10	8	ไม่มี	ปกติ	ปกติ	ปกติ	ปกติ	ไม่มี	ไม่มี	ไม่มี	ยังไม่สูบ	จัญญ	ไม่มี	ไม่มี	
31 ม.ค. 68	-	7	5.6	ไม่มี	ปกติ	ปกติ	ปกติ	ปกติ	ไม่มี	ไม่มี	ไม่มี	ยังไม่สูบ	จัญญ	ไม่มี	ไม่มี	

Yattana Wattana

- หมายเหตุ ๑. ให้กรอกสถิติและข้อมูลเฉพาะในกรณีที่มีสถิติและข้อมูลนั้น ๆ ในแต่ละวัน
๒. ในกรณีระบบบำบัดน้ำเสียที่มีการติดตั้งเครื่องตรวจวัดคุณภาพน้ำทิ้งคุณภาพน้ำทิ้งทุกวันแยกตามพารามิเตอร์ที่ตรวจวัด และทำการสรุปผลเป็นสถิติและข้อมูลรายเดือน

ขอรับรองว่าการบันทึกสถิติและข้อมูลตามตารางข้างต้นถูกต้องทุกประการ

พิมพ์ อูบ. เจ้าของหรือผู้ครอบครองแหล่งกำเนิดมลพิษ
 (..... คุณ ทวีเดช รมโนจิตพรสุข)
 จำรัส กิเชษฐ์ใส ผู้ควบคุมระบบบำบัดน้ำเสีย
 (..... คุณ ขวัญ วินทะไชย)
 ใบอนุญาตเลขที่ หมดอายุ ไม่มี
 ออกให้โดย
 ผู้รับจ้างให้บริการบำบัดน้ำเสีย
 (.....)
 ใบอนุญาตเลขที่ หมดอายุ ไม่มี
 ออกให้โดย

แบบ ทส. ๒

รายงานสรุปผลการทำงานของระบบบำบัดน้ำเสีย

๑. ข้อมูลทั่วไป

แหล่งกำเนิดมลพิษ ตั้งอยู่เลขที่ 88 หมู่ที่ - ซอย เลื่อนอรณพ ถนน ทองหล่อ แขวง/ตำบล คลองตันเหนือ เขต/อำเภอ วัฒนา จังหวัด กรุงเทพมหานคร โทรศัพท์ 083-5143958 โทรสาร - มีนิติบุคคล นิวัติ ทองหล่อ 23 เป็นเจ้าของหรือ ผู้ครอบครองแหล่งกำเนิดมลพิษ ประกอบกิจการประเภท ข.ห้องชุดพักอาศัย เท่านั้น

ใบอนุญาตเลขที่ 0105559170274 ออกให้โดย กระทรวงพาณิชย์ หมดอายุ 24/07/2564

ในการนี้ขอรายงานสรุปผลการทำงานของระบบบำบัดน้ำเสียของแหล่งกำเนิดมลพิษสำหรับเดือน มกราคม พ.ศ. 2568 ตามที่ได้กำหนดในมาตรา ๘๐ แห่งพระราชบัญญัติส่งเสริมและรักษาคุณภาพสิ่งแวดล้อมแห่งชาติ พ.ศ. ๒๕๓๕ ในฐานะ

ทศพร อูม เจ้าของหรือผู้ครอบครองแหล่งกำเนิดมลพิษ
(คุณ ทวีเดช ธนโชติพรสุข)

วัชร วิเศษไชย ผู้ควบคุมระบบบำบัดน้ำเสีย
(คุณขวัญ วินทะไชย)

ใบอนุญาตเลขที่ หมดอายุ ไม่มี
ออกให้โดย

..... ผู้รับจ้างให้บริการบำบัดน้ำเสีย
(.....)

ใบอนุญาตเลขที่ หมดอายุ
ออกให้โดย

๒. ข้อมูลเกี่ยวกับระบบบำบัดน้ำเสีย และแหล่งรองรับน้ำทิ้ง

(๑) ประเภท/ชนิดของระบบบำบัดน้ำเสีย Activated Sludge Process

ความสามารถในการรองรับน้ำเสียของระบบบำบัดน้ำเสีย 8.46 ลบ.ม./วัน

(๒) การทำงานของระบบบำบัดน้ำเสีย ☒ แบบต่อเนื่อง 24 ชั่วโมง/วัน
☐ แบบไม่ต่อเนื่อง (ระบุ)

(๓) อุปกรณ์และเครื่องมือที่ใช้ในระบบบำบัดน้ำเสีย ☒ เครื่องสูบน้ำ ☒ เครื่องเติมอากาศ
☐ เครื่องกวน/ผสมน้ำเสีย ☐ เครื่องกวน/ผสมสารเคมี
☒ เครื่องสูบลำโพง ☐ อื่น ๆ (ระบุ)

(๔) แหล่งรองรับน้ำทิ้ง (ระบุ)

สูบน้ำออกท่อระบายออก กรุงเทพมหานคร

(๕) วิศวกรรมการตะกอนที่เกิดขึ้นจากระบบบำบัดน้ำเสียและวิธีการกำจัด
ครบ 2-4 ปี ให้ทาง กทม. ไปกำจัด

๓. สรุปผลการทำงานของระบบบำบัดน้ำเสียเป็นรายเดือน

(๑) ปริมาณการใช้ไฟฟ้าของระบบบำบัดน้ำเสีย (หน่วย)
0.00

(๒) ปริมาณน้ำใช้ทุกกิจกรรมในแหล่งกำเนิดมลพิษ (ลบ.ม.)
รวมทั้งเดือน 328 ลบ.ม.

(๓) ปริมาณน้ำเสียที่เข้าระบบบำบัดน้ำเสีย (ลบ.ม.)
รวมทั้งเดือน 262 ลบ.ม.

(๔) การระบายน้ำทิ้งจากระบบบำบัดน้ำเสีย
สู่ออกท่อระบายออก กรุงเทพมหานคร

(๕) ปริมาณสารเคมีหรือสารสกัดชีวภาพที่ใช้ (ลิตรหรือกิโลกรัม)

(๖) การทำงานของระบบบำบัดน้ำเสียและอุปกรณ์

- ระบบบำบัดน้ำเสีย ☒ ปกติ ☐ ผิดปกติ (ระบุ)
- เครื่องสูบน้ำ ☒ ปกติ ☐ ผิดปกติ (ระบุ)
- เครื่องเติมอากาศ ☒ ปกติ ☐ ผิดปกติ (ระบุ)
- เครื่องกวน/ผสมน้ำเสีย ☐ ปกติ ☐ ผิดปกติ (ระบุ) ไม่มี
- เครื่องกวน/ผสมสารเคมี ☐ ปกติ ☐ ผิดปกติ (ระบุ) ไม่มี
- เครื่องสูบล้าง ☒ ปกติ ☐ ผิดปกติ (ระบุ)
- อื่นๆ ☒ ปกติ ☐ ผิดปกติ (ระบุ) เครื่องสูบล้างเวียนกลับ.....

(๗) ปริมาณตะกอนส่วนเกินจากระบบบำบัดน้ำเสียที่นำไปกำจัด (ลบ.ม.)

(๘) ปัญหา อุปสรรค และแนวทางแก้ไข
ไม่มีปัญหาและอุปสรรค

คำเตือน ๑. เจ้าของหรือผู้ครอบครองแหล่งกำเนิดมลพิษ ผู้ควบคุมระบบบำบัดน้ำเสีย หรือผู้รับจ้าง
ให้บริการบำบัดน้ำเสียผู้ใด ไม่จัดเก็บสถิติ ข้อมูล หรือไม่ทำบันทึกหรือรายงานตาม
มาตรา ๘๐ ต้องระวางโทษจำคุกไม่เกินหนึ่งเดือน หรือปรับไม่เกินหนึ่งหมื่นบาท หรือ
ทั้งจำทั้งปรับตามมาตรา ๑๐๖

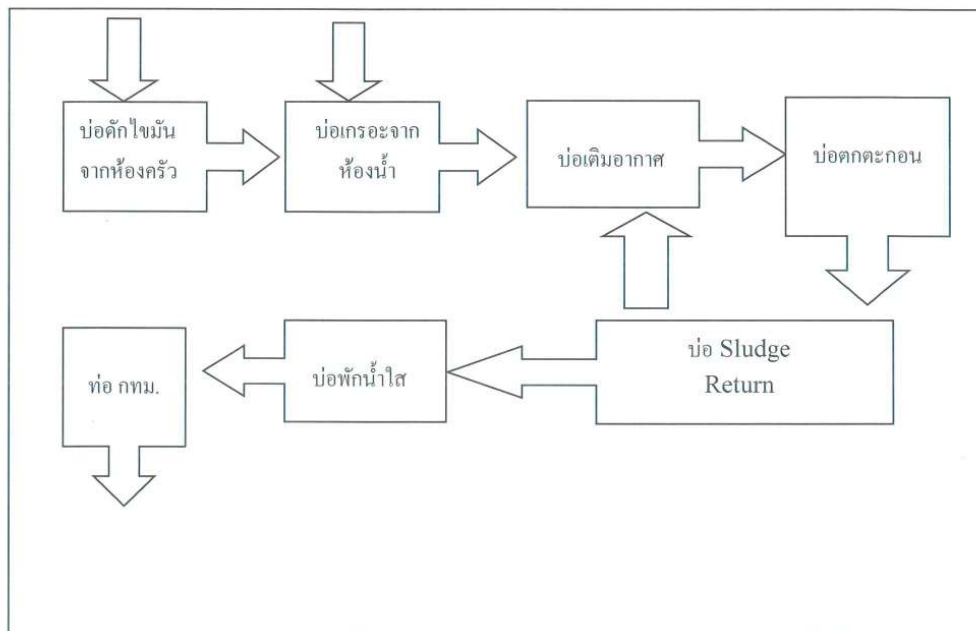
๒. ผู้ควบคุมระบบบำบัดน้ำเสียหรือผู้รับจ้างให้บริการบำบัดน้ำเสียผู้ใดทำบันทึกหรือรายงาน
โดยแสดงข้อความอันเป็นเท็จ ต้องระวางโทษจำคุกไม่เกินหนึ่งปี หรือปรับไม่เกิน
หนึ่งแสนบาท หรือทั้งจำทั้งปรับตามมาตรา ๑๐๗

ทักท้วง ๕๘๘๘.

แบบ ทส. ๑

แบบบันทึกรายละเอียดของสถิติและข้อมูลซึ่งแสดงผลการทำงานของระบบบำบัดน้ำเสีย
ของแหล่งกำเนิดมลพิษ

แหล่งกำเนิดมลพิษ ตั้งอยู่เลขที่ 88 หมู่ที่ - ซอย เลื่อนอรณพ ถนน ทองหล่อ แขวง/ตำบล คลอง
ตันเหนือ เขต/อำเภอ วัฒนา จังหวัด กรุงเทพมหานคร โทรศัพท์ 0835143958 โทรสาร -
มี นิติบุคคล นิวัติ ทองหล่อ 23 เป็นเจ้าของหรือผู้ครอบครองแหล่งกำเนิดมลพิษ ประกอบกิจการ
ประเภท ข.ห้องชุดพักอาศัยเท่านั้น
ใบอนุญาตเลขที่ 0105559170274 ออกให้โดย กระทรวงพาณิชย์ หมดอายุ 24/07/2564
ซึ่งมีแผนผังแสดงการทำงานของระบบบำบัดน้ำเสีย ดังนี้



ได้จัดเก็บสถิติและข้อมูลแสดงผลการทำงานของระบบบำบัดน้ำเสียปรากฏตามตาราง ดังนี้

๒๓๓๒ ๐๖๖๖.

สถิติและข้อมูลที่เกิดขึ้นจากแหล่งกำเนิดมลพิษ													
วันเดือนปี	ปริมาณการใช้ไฟฟ้าของระบบบำบัดน้ำเสีย (หน่วย)	ปริมาณน้ำใช้ในทุกกิจกรรมของแหล่งกำเนิดน้ำเสีย (ลบ.ม.) (หน่วย)	ปริมาณน้ำเสียที่เข้าระบบบำบัดน้ำเสีย (ลบ.ม.) (หน่วย)	การระบายน้ำทิ้งจากระบบบำบัดน้ำเสีย (ลบ.ม.) (หน่วย)	การระบายน้ำทิ้งจากระบบบำบัดน้ำเสีย (ลบ.ม.) (หน่วย)	ปริมาณสารเคมีหรือวัตถุอันตรายที่ใช้ (กิโลกรัม)	การทำงานของระบบบำบัดน้ำเสีย						ปัญหาอุปสรรคและแนวทางแก้ไข
							ระบบบำบัดน้ำเสีย (ปกติ/ผิดปกติ)	เครื่องสูบน้ำ (ปกติ/ผิดปกติ)	เครื่องสูบน้ำ (ปกติ/ผิดปกติ)	เครื่องสูบน้ำ (ปกติ/ผิดปกติ)	เครื่องสูบน้ำ (ปกติ/ผิดปกติ)	อื่นๆ (ระบุ) (ปกติ/ผิดปกติ)	
1 ก.พ. 68	-	12	9.6	ระบาย	ระบาย	ไม่มี	ปกติ	ปกติ	ปกติ	ไม่มี	ไม่มี	ไม่มี	ไม่มี
2 ก.พ. 68	-	6	4.8	ระบาย	ระบาย	ไม่มี	ปกติ	ปกติ	ปกติ	ไม่มี	ไม่มี	ไม่มี	ไม่มี
3 ก.พ. 68	-	8	6.4	ระบาย	ระบาย	ไม่มี	ปกติ	ปกติ	ปกติ	ไม่มี	ไม่มี	ไม่มี	ไม่มี
4 ก.พ. 68	-	10	8	ระบาย	ระบาย	ไม่มี	ปกติ	ปกติ	ปกติ	ไม่มี	ไม่มี	ไม่มี	ไม่มี
5 ก.พ. 68	-	10	8	ระบาย	ระบาย	ไม่มี	ปกติ	ปกติ	ปกติ	ไม่มี	ไม่มี	ไม่มี	ไม่มี
6 ก.พ. 68	-	12	9.6	ระบาย	ระบาย	ไม่มี	ปกติ	ปกติ	ปกติ	ไม่มี	ไม่มี	ไม่มี	ไม่มี
7 ก.พ. 68	-	11	8.8	ระบาย	ระบาย	ไม่มี	ปกติ	ปกติ	ปกติ	ไม่มี	ไม่มี	ไม่มี	ไม่มี
8 ก.พ. 68	-	18	14.4	ระบาย	ระบาย	ไม่มี	ปกติ	ปกติ	ปกติ	ไม่มี	ไม่มี	ไม่มี	ไม่มี
9 ก.พ. 68	-	5	4	ระบาย	ระบาย	ไม่มี	ปกติ	ปกติ	ปกติ	ไม่มี	ไม่มี	ไม่มี	ไม่มี
10 ก.พ. 68	-	5	4	ระบาย	ระบาย	ไม่มี	ปกติ	ปกติ	ปกติ	ไม่มี	ไม่มี	ไม่มี	ไม่มี
11 ก.พ. 68	-	11	8.8	ระบาย	ระบาย	ไม่มี	ปกติ	ปกติ	ปกติ	ไม่มี	ไม่มี	ไม่มี	ไม่มี
12 ก.พ. 68	-	10	8	ระบาย	ระบาย	ไม่มี	ปกติ	ปกติ	ปกติ	ไม่มี	ไม่มี	ไม่มี	ไม่มี
13 ก.พ. 68	-	10	8	ระบาย	ระบาย	ไม่มี	ปกติ	ปกติ	ปกติ	ไม่มี	ไม่มี	ไม่มี	ไม่มี
14 ก.พ. 68	-	10	8	ระบาย	ระบาย	ไม่มี	ปกติ	ปกติ	ปกติ	ไม่มี	ไม่มี	ไม่มี	ไม่มี

Stat 68nd.

สถิติและข้อมูลที่เกิดขึ้นจากแหล่งกำเนิดมลพิษ															
วัน เดือน ปี	ปริมาณ การใช้ ไฟฟ้า ของ ระบบ บำบัด น้ำเสีย (หน่วย)	ปริมาณ น้ำใช้ ในทุก กิจกรรม ของ แหล่งกำเนิด มลพิษ (ลบ.ม.)	ปริมาณ น้ำเสียที่ เข้าสู่ระบบ บำบัดน้ำเสีย (ลบ.ม.)	การระบาย น้ำทิ้งจาก ระบบ บำบัดน้ำเสีย (ระบาย/ ไม่ระบาย)	ปริมาณ สารเคมีหรือ สารสกัด ชีวภาพที่ใช้ (เชื้อ/ ปริมาณ) (ลิตรหรือ กิโลกรัม)	การทำงานของระบบบำบัดน้ำเสีย						ปริมาณ ตะกอน ส่วนเกิน ที่เกิดขึ้นจาก ระบบบำบัด น้ำเสียที่ นำไปกำจัด (ลบ.ม.)	ปัญหา อุบัติเหตุ และแนวทาง แก้ไข	ลายมือชื่อ ผู้บันทึก	
						ระบบบำบัด น้ำเสีย (ปกติ/ผิดปกติ)	เครื่องสูบน้ำ (ปกติ/ผิดปกติ)	เครื่องเติมอากาศ (ปกติ/ผิดปกติ)	เครื่องกวน/ ผสมน้ำเสีย (ปกติ/ผิดปกติ)	เครื่องกวน/ ผสมสารเคมี (ปกติ/ผิดปกติ)	เครื่องสูบลบ ตะกอน (ปกติ/ ผิดปกติ)				อื่น ๆ (ระบุ) (ปกติ/ ผิดปกติ/ ผิดปกติ)
15 ก.พ. 68	-	10	8	ระบาย	ไม่มี	ปกติ	ปกติ	ปกติ	ไม่มี	ไม่มี	ไม่มี	ยังไม่สูบลบ	ไม่มี	พงษ์พันธ์	
16 ก.พ. 68	-	8	6.4	ระบาย	ไม่มี	ปกติ	ปกติ	ปกติ	ไม่มี	ไม่มี	ไม่มี	ยังไม่สูบลบ	ไม่มี	ธีรภัทร์	
17 ก.พ. 68	-	11	8.8	ระบาย	ไม่มี	ปกติ	ปกติ	ปกติ	ไม่มี	ไม่มี	ไม่มี	ยังไม่สูบลบ	ไม่มี	พงษ์พันธ์	
18 ก.พ. 68	-	10	8	ระบาย	ไม่มี	ปกติ	ปกติ	ปกติ	ไม่มี	ไม่มี	ไม่มี	ยังไม่สูบลบ	ไม่มี	ธีรภัทร์	
19 ก.พ. 68	-	10	8	ระบาย	ไม่มี	ปกติ	ปกติ	ปกติ	ไม่มี	ไม่มี	ไม่มี	ยังไม่สูบลบ	ไม่มี	พงษ์พันธ์	
20 ก.พ. 68	-	10	8	ระบาย	ไม่มี	ปกติ	ปกติ	ปกติ	ไม่มี	ไม่มี	ไม่มี	ยังไม่สูบลบ	ไม่มี	ธีรภัทร์	
21 ก.พ. 68	-	10	8	ระบาย	ไม่มี	ปกติ	ปกติ	ปกติ	ไม่มี	ไม่มี	ไม่มี	ยังไม่สูบลบ	ไม่มี	พงษ์พันธ์	
22 ก.พ. 68	-	5	4	ระบาย	ไม่มี	ปกติ	ปกติ	ปกติ	ไม่มี	ไม่มี	ไม่มี	ยังไม่สูบลบ	ไม่มี	ธีรภัทร์	
23 ก.พ. 68	-	10	8	ระบาย	ไม่มี	ปกติ	ปกติ	ปกติ	ไม่มี	ไม่มี	ไม่มี	ยังไม่สูบลบ	ไม่มี	พงษ์พันธ์	
24 ก.พ. 68	-	10	8	ระบาย	ไม่มี	ปกติ	ปกติ	ปกติ	ไม่มี	ไม่มี	ไม่มี	ยังไม่สูบลบ	ไม่มี	ธีรภัทร์	
25 ก.พ. 68	-	26	20.8	ระบาย	ไม่มี	ปกติ	ปกติ	ปกติ	ไม่มี	ไม่มี	ไม่มี	ยังไม่สูบลบ	ไม่มี	พงษ์พันธ์	
26 ก.พ. 68	-	10	8	ระบาย	ไม่มี	ปกติ	ปกติ	ปกติ	ไม่มี	ไม่มี	ไม่มี	ยังไม่สูบลบ	ไม่มี	ธีรภัทร์	
27 ก.พ. 68	-	10	8	ระบาย	ไม่มี	ปกติ	ปกติ	ปกติ	ไม่มี	ไม่มี	ไม่มี	ยังไม่สูบลบ	ไม่มี	พงษ์พันธ์	

นางสาว อรุณ

วัน เดือน ปี	สถิติและข้อมูลที่ได้รับจากแหล่งกำเนิดมลพิษ													ปริมาณ ตะกอน ส่วนเกิน ที่เกิดขึ้นจาก ระบบบำบัด น้ำเสียที่ นำไปกำจัด (ลบ.ม.)	ปริมาณ อุปสรรค และแนวทาง แก้ไข	ปริมาณ ของ น้ำเสีย ที่ ส่งมอบ ให้ ผู้รับ บริการ
	ปริมาณ การใช้ ไฟฟ้า ของ ระบบ บำบัด น้ำเสีย (หน่วย)	ปริมาณ น้ำใช้ ในทุก กิจกรรม ของ แหล่งกำเนิด มลพิษ (ลบ.ม.)	ปริมาณ น้ำเสียที่ เข้าระบบ บำบัดน้ำ เสีย (ลบ.ม.) เฉลี่ย ต่อปี	การระบาย น้ำทิ้งจาก ระบบ บำบัดน้ำ เสีย (ระบาย/ ไม่ระบาย)	ปริมาณ สารเคมีหรือ สารสกัด ชีวภาพที่ใช้ (ชื่อ/ ปริมาณ) (ลิตรหรือ กิโลกรัม)	การทำงานของระบบบำบัดน้ำเสีย						เครื่องสูบน้ำ ตะกอน (ปกติ/ ผิดปกติ)	อื่นๆ (ระบุ) (ปกติ/ ผิดปกติ)			
						ระบบบำบัด น้ำเสีย (ปกติ/ผิดปกติ)	เครื่องสูบน้ำ (ปกติ/ผิดปกติ)	เครื่องเติมอากาศ (ปกติ/ผิดปกติ)	เครื่องกวน/ ผสมน้ำเสีย (ปกติ/ผิดปกติ)	เครื่องกวน/ ผสมสารเคมี (ปกติ/ผิดปกติ)						
28 ก.พ. 68	-	7	5.6	ระบาย	ไม่มี	ปกติ	ปกติ	ไม่มี	ไม่มี	ไม่มี	ไม่มี	ไม่มี	ยังไม่มี	ไม่มี	ไม่มี	

งัดมา 6.5.6

- หมายเหตุ ๑. ให้กรอกลิสต์และข้อมูลเฉพาะในกรณีที่มีสถิติและข้อมูลอื่น ๆ ในแต่ละวัน
๒. ในกรณีระบบบำบัดน้ำเสียที่มีการติดตั้งเครื่องตรวจวัดคุณภาพน้ำทิ้งแบบอัตโนมัติ ให้แนบผลการตรวจวัดคุณภาพน้ำทิ้งทุกวันแยกตามพารามิเตอร์ที่ตรวจวัด และทำการสรุปผลเป็นสถิติและข้อมูลรายเดือน

ขอรับรองว่าการบันทึกสถิติและข้อมูลตามตารางข้างต้นถูกต้องทุกประการ

หทัย งาม เจ้าของหรือผู้ครอบครองแหล่งกำเนิดมลพิษ
 (..... คุณ ทวีเดช ธน โชติพรสุข)
พ.จ.จ. รันตะไพ ผู้ควบคุมระบบบำบัดน้ำเสีย
 (..... คุณ ขวัญ วันทะไชย)
 ใบอนุญาตเลขที่ หมดอายุ ไม่มี
 ออกให้โดย
 ผู้รับจ้างให้บริการบำบัดน้ำเสีย
 (.....)
 ใบอนุญาตเลขที่ หมดอายุ ไม่มี
 ออกให้โดย

แบบ ทส. ๒

รายงานสรุปผลการดำเนินงานของระบบบำบัดน้ำเสีย

๑. ข้อมูลทั่วไป

แหล่งกำเนิดมลพิษ ตั้งอยู่เลขที่ 88 หมู่ที่ - ซอย เลื่อนอรณพ ถนน ทองหล่อ แขวง/ตำบล คลองตันเหนือ เขต/อำเภอ วัฒนา จังหวัด กรุงเทพมหานคร โทรศัพท์ 083-5143958 โทรสาร - มีนิติบุคคล นิวัติ ทองหล่อ 23 เป็นเจ้าของหรือ ผู้ครอบครองแหล่งกำเนิดมลพิษ ประกอบกิจการประเภท ข.ห้องชุดพักอาศัย เท่านั้น

ใบอนุญาตเลขที่ 0105559170274 ออกให้โดย กระทรวงพาณิชย์ หมดอายุ 24/07/2564

ในการนี้ขอรายงานสรุปผลการดำเนินงานของระบบบำบัดน้ำเสียของแหล่งกำเนิดมลพิษสำหรับเดือน กุมภาพันธ์ พ.ศ. 2568 ตามที่ได้กำหนดในมาตรา ๘๐ แห่งพระราชบัญญัติส่งเสริมและรักษาคุณภาพสิ่งแวดล้อมแห่งชาติ พ.ศ. ๒๕๓๕ ในฐานะ

 เจ้าของหรือผู้ครอบครองแหล่งกำเนิดมลพิษ

(..... คุณ ทวีเดช รณโชติพรสุข) (.....)

 ผู้ควบคุมระบบบำบัดน้ำเสีย

(..... คุณจัญญ์ วินทะไชย) (.....)

ใบอนุญาตเลขที่ หมดอายุ ไม่มี

ออกให้โดย

..... ผู้รับจ้างให้บริการบำบัดน้ำเสีย

(.....) (.....)

ใบอนุญาตเลขที่ หมดอายุ

ออกให้โดย

๒. ข้อมูลเกี่ยวกับระบบบำบัดน้ำเสีย และแหล่งรองรับน้ำทิ้ง

(๑) ประเภท/ชนิดของระบบบำบัดน้ำเสีย Activated Sludge Process

ความสามารถในการรองรับน้ำเสียของระบบบำบัดน้ำเสีย 7.354 ลบ.ม./วัน

(๒) การทำงานของระบบบำบัดน้ำเสีย ☒ แบบต่อเนื่อง 24 ชั่วโมง/วัน

☐ แบบไม่ต่อเนื่อง (ระบุ)

(๓) อุปกรณ์และเครื่องมือที่ใช้ในระบบบำบัดน้ำเสีย ☒ เครื่องสูบน้ำ ☒ เครื่องเติมอากาศ

☐ เครื่องกวน/ผสมน้ำเสีย ☐ เครื่องกวน/ผสมสารเคมี

☒ เครื่องสูบละกอน ☐ อื่น ๆ (ระบุ)

(๔) แหล่งรองรับน้ำทิ้ง (ระบุ)

..... สบออกท่อระบายออก กรุงเทพมหานคร

(๕) มาตรการตะกอนที่เกิดขึ้นจากระบบบำบัดน้ำเสียและวิธีการกำจัด
ครบ 2-4 ปี ให้ทาง กทม. สูบไปกำจัด

๓. สรุปผลการทำงานของระบบบำบัดน้ำเสียเป็นรายเดือน

(๑) ปริมาณการใช้ไฟฟ้าของระบบบำบัดน้ำเสีย (หน่วย)
0.00

(๒) ปริมาณน้ำใช้ทุกกิจกรรมในแหล่งกำเนิดมลพิษ (ลบ.ม.)
รวมทั้งเดือน 285 ลบ.ม.

(๓) ปริมาณน้ำเสียที่เข้าระบบบำบัดน้ำเสีย (ลบ.ม.)
รวมทั้งเดือน 228 ลบ.ม.

(๔) การระบายน้ำทิ้งจากระบบบำบัดน้ำเสีย
สูบออกที่ระบายออก กรุงเทพมหานคร

(๕) ปริมาณสารเคมีหรือสารสกัดชีวภาพที่ใช้ (ลิตรหรือกิโลกรัม)
1 กิโลกรัม

(๖) การทำงานของระบบบำบัดน้ำเสียและอุปกรณ์

- ระบบบำบัดน้ำเสีย ☒ ปกติ ☐ ผิดปกติ (ระบุ)
- เครื่องสูบน้ำ ☒ ปกติ ☐ ผิดปกติ (ระบุ)
- เครื่องเติมอากาศ ☒ ปกติ ☐ ผิดปกติ (ระบุ)
- เครื่องกวน/ผสมน้ำเสีย ☐ ปกติ ☐ ผิดปกติ (ระบุ) ไม่มี
- เครื่องกวน/ผสมสารเคมี ☐ ปกติ ☐ ผิดปกติ (ระบุ) ไม่มี
- เครื่องสูบตะกอน ☒ ปกติ ☐ ผิดปกติ (ระบุ)
- อื่นๆ ☒ ปกติ ☐ ผิดปกติ (ระบุ) เครื่องสูบตะกอนเวียนกลับ.....

(๗) ปริมาณตะกอนส่วนเกินจากระบบบำบัดน้ำเสียที่นำไปกำจัด (ลบ.ม.)
ยังไม่ได้ทำการกำจัด

(๘) ปัญหา อุปสรรค และแนวทางแก้ไข
ไม่มีปัญหาและอุปสรรค

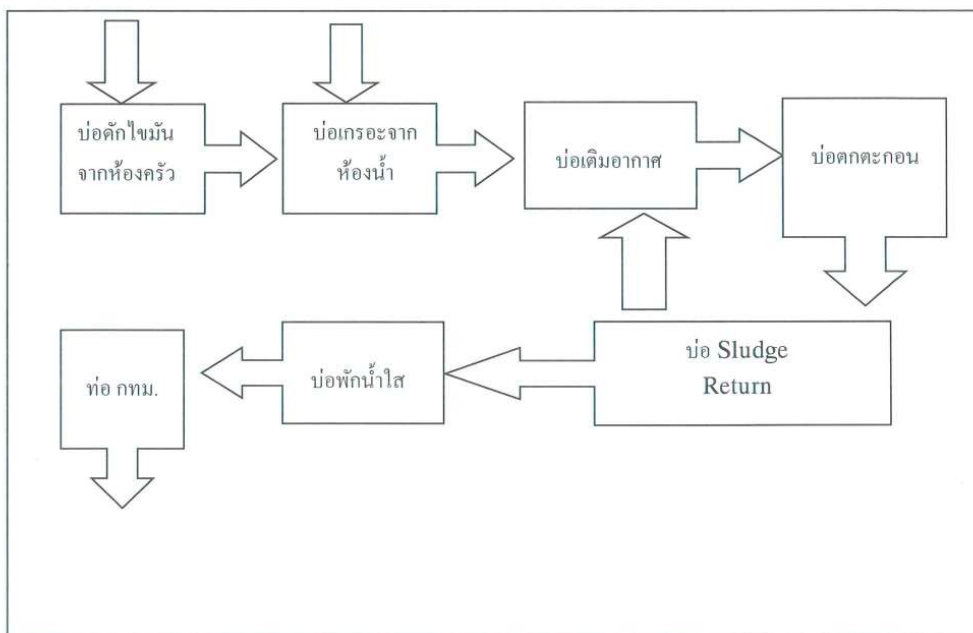
- คำเตือน ๑. เจ้าของหรือผู้ครอบครองแหล่งกำเนิดมลพิษ ผู้ควบคุมระบบบำบัดน้ำเสีย หรือผู้รับจ้าง ให้บริการบำบัดน้ำเสียผู้ใดไม่จัดเก็บสถิติ ข้อมูล หรือไม่ทำบันทึกหรือรายงานตาม มาตรการ ๘๐ ต้องระวางโทษจำคุกไม่เกินหนึ่งเดือน หรือปรับไม่เกินหนึ่งหมื่นบาท หรือ ทั้งจำทั้งปรับตามมาตรา ๑๐๖
๒. ผู้ควบคุมระบบบำบัดน้ำเสียหรือผู้รับจ้างให้บริการบำบัดน้ำเสียผู้ใดทำบันทึกหรือรายงาน โดยแสดงข้อความอันเป็นเท็จ ต้องระวางโทษจำคุกไม่เกินหนึ่งปี หรือปรับไม่เกิน หนึ่งแสนบาท หรือทั้งจำทั้งปรับตามมาตรา ๑๐๗

นันทิยา งาม

แบบ ทส. ๑

แบบบันทึกรายละเอียดของสถิติและข้อมูลซึ่งแสดงผลการทำงานของระบบบำบัดน้ำเสีย
ของแหล่งกำเนิดมลพิษ

แหล่งกำเนิดมลพิษ ตั้งอยู่เลขที่ 88 หมู่ที่ - ซอย เลื่อนอรณพ ถนน ทองหล่อ แขวง/ตำบล คลอง
ตันเหนือ เขต/อำเภอ วัฒนา จังหวัด กรุงเทพมหานคร โทรศัพท์ 0835143958 โทรสาร -
มี นิตินุกูล นิวัติ ทองหล่อ 23 เป็นเจ้าของหรือผู้ครอบครองแหล่งกำเนิดมลพิษ ประกอบกิจการ
ประเภท ข.ห้องชุดพักอาศัยเท่านั้น
ใบอนุญาตเลขที่ 0105559170274 ออกให้โดย กระทรวงพาณิชย์ หมดยุ 24/07/2564
ซึ่งมีแผนผังแสดงการทำงานของระบบบำบัดน้ำเสีย ดังนี้



ได้จัดเก็บสถิติและข้อมูลแสดงผลการทำงานของระบบบำบัดน้ำเสียปรากฏตามตาราง ดังนี้

นิตินุกูล นิวัติ

สถิติและข้อมูลที่เกิดขึ้นจากแหล่งกำเนิดมลพิษ													
วัน เดือน ปี	ปริมาณการใช้ไฟฟ้าของระบบบำบัดน้ำเสีย (หน่วย)	ปริมาณน้ำใช้ในทุกกิจกรรมของแหล่งกำเนิดมลพิษ (ลบ.ม.)	ปริมาณน้ำเสียที่ระบบบำบัดน้ำเสีย (ลบ.ม.)	การระบายน้ำทิ้งจากระบบบำบัดน้ำเสีย (ระบาย/เสีย (ลบ.ม.) ไม่ระบาย)	ปริมาณสารเคมีหรือสารสกัดชีวภาพที่ใช้ (ชื่อ/ปริมาณ) (ลิตรหรือกิโลกรัม)	การทำงานของระบบบำบัดน้ำเสีย						ปริมาณตะกอนส่วนเกินที่เกิดขึ้นจากกระบวนการบำบัดน้ำเสียที่นำไปกำจัด (ลบ.ม.)	ปัญหาอุปสรรคและแนวทางแก้ไข
						ระบบบำบัดน้ำเสีย (ปกติ/ผิดปกติ)	เครื่องสูบน้ำ (ปกติ/ผิดปกติ)	เครื่องสูบน้ำ (ปกติ/ผิดปกติ)	เครื่องสูบน้ำ (ปกติ/ผิดปกติ)	เครื่องสูบน้ำ (ปกติ/ผิดปกติ)	เครื่องสูบน้ำ (ปกติ/ผิดปกติ)		
1 มี.ค. 68	-	14	11.2	ระบาย	ไม่มี	ปกติ	ปกติ	ปกติ	ไม่มี	ไม่มี	ไม่มี	ยังมี	ไม่มี
2 มี.ค. 68	-	7	5.6	ระบาย	ไม่มี	ปกติ	ปกติ	ปกติ	ไม่มี	ไม่มี	ไม่มี	ยังมี	ไม่มี
3 มี.ค. 68	-	6	4.8	ระบาย	ไม่มี	ปกติ	ปกติ	ปกติ	ไม่มี	ไม่มี	ไม่มี	ยังมี	ไม่มี
4 มี.ค. 68	-	14	11.2	ระบาย	ไม่มี	ปกติ	ปกติ	ปกติ	ไม่มี	ไม่มี	ไม่มี	ยังมี	ไม่มี
5 มี.ค. 68	-	11	8.8	ระบาย	ไม่มี	ปกติ	ปกติ	ปกติ	ไม่มี	ไม่มี	ไม่มี	ยังมี	ไม่มี
6 มี.ค. 68	-	15	12	ระบาย	ไม่มี	ปกติ	ปกติ	ปกติ	ไม่มี	ไม่มี	ไม่มี	ยังมี	ไม่มี
7 มี.ค. 68	-	11	8.8	ระบาย	ไม่มี	ปกติ	ปกติ	ปกติ	ไม่มี	ไม่มี	ไม่มี	ยังมี	ไม่มี
8 มี.ค. 68	-	6	4.8	ระบาย	ไม่มี	ปกติ	ปกติ	ปกติ	ไม่มี	ไม่มี	ไม่มี	ยังมี	ไม่มี
9 มี.ค. 68	-	10	8	ระบาย	ไม่มี	ปกติ	ปกติ	ปกติ	ไม่มี	ไม่มี	ไม่มี	ยังมี	ไม่มี
10 มี.ค. 68	-	7	5.6	ระบาย	ไม่มี	ปกติ	ปกติ	ปกติ	ไม่มี	ไม่มี	ไม่มี	ยังมี	ไม่มี
11 มี.ค. 68	-	24	19.2	ระบาย	ไม่มี	ปกติ	ปกติ	ปกติ	ไม่มี	ไม่มี	ไม่มี	ยังมี	ไม่มี
12 มี.ค. 68	-	10	8	ระบาย	ไม่มี	ปกติ	ปกติ	ปกติ	ไม่มี	ไม่มี	ไม่มี	ยังมี	ไม่มี
13 มี.ค. 68	-	11	8.8	ระบาย	ไม่มี	ปกติ	ปกติ	ปกติ	ไม่มี	ไม่มี	ไม่มี	ยังมี	ไม่มี
14 มี.ค. 68	-	10	8	ระบาย	ไม่มี	ปกติ	ปกติ	ปกติ	ไม่มี	ไม่มี	ไม่มี	ยังมี	ไม่มี

นายแพทย์ สม.ค.

สถิติและข้อมูลที่เกิดขึ้นจากแหล่งกำเนิดมลพิษ																
วัน เดือน ปี	ปริมาณ การใช้ ไฟฟ้า ของ ระบบ บำบัด น้ำเสีย (หน่วย)	ปริมาณ น้ำใช้ ในทุก กิจกรรม ของ แหล่งกำเนิด มลพิษ (ลบ.ม.)	ปริมาณ น้ำเสียที่ เข้าระบบ บำบัดน้ำ เสีย (ลบ.ม.) เฉลี่ย2% (ลบ.ม.)	การระบาย น้ำทิ้งจาก ระบบ บำบัดน้ำ เสีย (ระบาย/ ไม่ระบาย)	ปริมาณ สารเคมีหรือ สารสกัด ชีวภาพที่ใช้ (ชื่อ/ ปริมาณ) (ลิตรหรือ กิโลกรัม)	การทำงานของระบบบำบัดน้ำเสีย						ปริมาณ ตะกอน ส่วนเกิน ที่เกิดขึ้นจาก ระบบบำบัด น้ำเสียที่ นำไปกำจัด (ลบ.ม.)	ปัญหา อุปสรรค และแนวทาง แก้ไข	ลายมือชื่อ ผู้บันทึก		
						ระบบบำบัด น้ำเสีย (ปกติ/ผิดปกติ)	เครื่องสูบน้ำ (ปกติ/ผิดปกติ)	เครื่องเติมอากาศ (ปกติ/ผิดปกติ)	เครื่องกลั่น น้ำเสีย (ปกติ/ผิดปกติ)	เครื่องกลั่น/ ผสมน้ำเสีย (ปกติ/ผิดปกติ)	เครื่องกลั่น/ ผสมสารเคมี (ปกติ/ผิดปกติ)				เครื่องสูบน้ำ (ปกติ/ผิดปกติ)	อื่น ๆ (ระบุ) (ปกติ/ ผิดปกติ)
15 มี.ค. 68	-	11	8.8	ระบาย	ไม่มี	ปกติ	ปกติ	ปกติ	ไม่มี	ไม่มี	ไม่มี	ยังไม่สูบ	ไม่มี	พงษ์พันธ์		
16 มี.ค. 68	-	8	6.4	ระบาย	ไม่มี	ปกติ	ปกติ	ปกติ	ไม่มี	ไม่มี	ไม่มี	ยังไม่สูบ	ไม่มี	ธีรภัทร์		
17 มี.ค. 68	-	14	11.2	ระบาย	ไม่มี	ปกติ	ปกติ	ปกติ	ไม่มี	ไม่มี	ไม่มี	ยังไม่สูบ	ไม่มี	พงษ์พันธ์		
18 มี.ค. 68	-	9	7.2	ระบาย	ไม่มี	ปกติ	ปกติ	ปกติ	ไม่มี	ไม่มี	ไม่มี	ยังไม่สูบ	ไม่มี	ธีรภัทร์		
19 มี.ค. 68	-	16	12.8	ระบาย	ไม่มี	ปกติ	ปกติ	ปกติ	ไม่มี	ไม่มี	ไม่มี	ยังไม่สูบ	ไม่มี	พงษ์พันธ์		
20 มี.ค. 68	-	14	11.2	ระบาย	ไม่มี	ปกติ	ปกติ	ปกติ	ไม่มี	ไม่มี	ไม่มี	ยังไม่สูบ	ไม่มี	ธีรภัทร์		
21 มี.ค. 68	-	14	11.2	ระบาย	ไม่มี	ปกติ	ปกติ	ปกติ	ไม่มี	ไม่มี	ไม่มี	ยังไม่สูบ	ไม่มี	พงษ์พันธ์		
22 มี.ค. 68	-	11	8.8	ระบาย	ไม่มี	ปกติ	ปกติ	ปกติ	ไม่มี	ไม่มี	ไม่มี	ยังไม่สูบ	ไม่มี	ธีรภัทร์		
23 มี.ค. 68	-	11	8.8	ระบาย	ไม่มี	ปกติ	ปกติ	ปกติ	ไม่มี	ไม่มี	ไม่มี	ยังไม่สูบ	ไม่มี	พงษ์พันธ์		
24 มี.ค. 68	-	3	2.4	ระบาย	ไม่มี	ปกติ	ปกติ	ปกติ	ไม่มี	ไม่มี	ไม่มี	ยังไม่สูบ	ไม่มี	ธีรภัทร์		
25 มี.ค. 68	-	9	7.2	ระบาย	ไม่มี	ปกติ	ปกติ	ปกติ	ไม่มี	ไม่มี	ไม่มี	ยังไม่สูบ	ไม่มี	พงษ์พันธ์		
26 มี.ค. 68	-	8	6.4	ระบาย	ไม่มี	ปกติ	ปกติ	ปกติ	ไม่มี	ไม่มี	ไม่มี	ยังไม่สูบ	ไม่มี	ธีรภัทร์		
27 มี.ค. 68	-	5	4	ระบาย	ไม่มี	ปกติ	ปกติ	ปกติ	ไม่มี	ไม่มี	ไม่มี	ยังไม่สูบ	ไม่มี	พงษ์พันธ์		

พงศ์พันธ์

สถิติและข้อมูลที่เกิดขึ้นจากแหล่งกำเนิดมลพิษ															
วัน เดือน ปี	ปริมาณ การใช้ ไฟฟ้า ของ ระบบ บำบัด น้ำเสีย (หน่วย)	ปริมาณ น้ำใช้ ในทุก กิจกรรม ของ แหล่งกำเนิด มลพิษ (ลบ.ม.)	ปริมาณ น้ำเสียที่ เข้าระบบ บำบัดน้ำ เสีย (ลบ.ม.) เฉลี่ย2%	การระบาย น้ำทิ้งจาก ระบบ บำบัดน้ำ เสีย (ระบาย/ ไม่ระบาย)	ปริมาณ สารเคมีหรือ สารสกัด ชีวภาพที่ใช้ (ชื่อ/ ปริมาณ) (ลิตรหรือ กิโลกรัม)	การทำงานของระบบบำบัดน้ำเสีย						ปริมาณ ตะกอน ส่วนเกิน ที่เกิดขึ้นจาก ระบบบำบัด น้ำเสียที่ นำไปกำจัด (ลบ.ม.)	ปัญหา อุปสรรค และแนวทาง แก้ไข	ลายมือชื่อ ผู้บันทึก	
						ระบบบำบัด น้ำเสีย (ปกติ/ผิดปกติ)	เครื่องสูบน้ำ (ปกติ/ผิดปกติ)	เครื่องเติมอากาศ (ปกติ/ผิดปกติ)	เครื่องกวน/ ผสมน้ำเสีย (ปกติ/ผิดปกติ)	เครื่องกวน/ ผสมสารเคมี (ปกติ/ผิดปกติ)	เครื่องสูบน้ำ (ปกติ/ผิดปกติ)				อื่น ๆ (ระบุ) (ปกติ/ ผิดปกติ)
28 มี.ค. 68	-	18	14.4	ระบาย	ไม่มี	ปกติ	ปกติ	ปกติ	ไม่มี	ไม่มี	ไม่มี	ยังไม่มี	ไม่มี	ธีรภัทร	
29 มี.ค. 68		27	21.6	ระบาย	ไม่มี	ปกติ	ปกติ	ปกติ	ไม่มี	ไม่มี	ไม่มี	ยังไม่มี	ไม่มี	พงษ์พันธ์	
30 มี.ค. 68		14	11.2	ระบาย	ไม่มี	ปกติ	ปกติ	ปกติ	ไม่มี	ไม่มี	ไม่มี	ยังไม่มี	ไม่มี	ธีรภัทร	
31 มี.ค. 68		17	13.6	ระบาย	ไม่มี	ปกติ	ปกติ	ปกติ	ไม่มี	ไม่มี	ไม่มี	ยังไม่มี	ไม่มี	พงษ์พันธ์	

ทศพร คุ้ม

- หมายเหตุ ๑. ให้กรอกสถิติและข้อมูลเฉพาะในกรณีที่มีสถิติและข้อมูลนั้น ๆ ในแต่ละวัน
๒. ในกรณีระบบบำบัดน้ำเสียที่มีการติดตั้งเครื่องตรวจวัดคุณภาพน้ำทั้งแบบอัตโนมัติ ให้แบบผลการตรวจวัดคุณภาพน้ำทั้งทุกวันแยกตามพารามิเตอร์ที่ตรวจวัด และทำการสรุปผลเป็นสถิติและข้อมูลรายเดือน

ขอรับรองว่าการบันทึกสถิติและข้อมูลตามตารางข้างต้นถูกต้องทุกประการ

Shams Oun เจ้าของหรือผู้ครอบครองแหล่งกำเนิดมลพิษ
 (..... คุณ ทวีเดช ธนโชติพรสุข)
 นายจตุร วิเศษไชย ผู้ควบคุมระบบบำบัดน้ำเสีย
 (..... คุณ ขวัญ วินทะไชย)
 ใบอนุญาตเลขที่ หมดอายุ ไม่มี
 ออกให้โดย
 ผู้รับจ้างให้บริการบำบัดน้ำเสีย
 (.....)
 ใบอนุญาตเลขที่ หมดอายุ ไม่มี
 ออกให้โดย

แบบ ทส. ๒

รายงานสรุปผลการทำงานของระบบบำบัดน้ำเสีย

๑. ข้อมูลทั่วไป

แหล่งกำเนิดมลพิษ ตั้งอยู่เลขที่ 88 หมู่ที่ - ซอย เลื่อนอรณพ ถนน ทองหล่อ แขวง/ตำบล คลองตันเหนือ เขต/อำเภอ วัฒนา จังหวัด กรุงเทพมหานคร โทรศัพท์ 083-5143958 โทรสาร - มีนิติบุคคล นิวัติ ทองหล่อ 23 เป็นเจ้าของหรือ ผู้ครอบครองแหล่งกำเนิดมลพิษ ประกอบกิจการประเภท ข.ห้องชุดพักอาศัย เท่านั้น

ใบอนุญาตเลขที่ 0105559170274 ออกให้โดย กระทรวงพาณิชย์ หมดอายุ 24/07/2564

ในการนี้ขอรายงานสรุปผลการทำงานของระบบบำบัดน้ำเสียของแหล่งกำเนิดมลพิษสำหรับเดือน มีนาคม พ.ศ. 2568 ตามที่ได้กำหนดในมาตรา ๘๐ แห่งพระราชบัญญัติส่งเสริมและรักษาคุณภาพสิ่งแวดล้อมแห่งชาติ พ.ศ. ๒๕๓๕ ในฐานะ

สุกัญญา สม. เจ้าของหรือผู้ครอบครองแหล่งกำเนิดมลพิษ

(..... คุณ ทวีเดช ธนโชติพรสุข) (.....)

นาย ชูวิทย์ วิเศษไชย ผู้ควบคุมระบบบำบัดน้ำเสีย

(..... คุณขวัญ วิเศษไชย) (.....)

ใบอนุญาตเลขที่ หมดอายุ ไม่มี

ออกให้โดย

..... ผู้รับจ้างให้บริการบำบัดน้ำเสีย

(.....) (.....)

ใบอนุญาตเลขที่ หมดอายุ

ออกให้โดย..... (.....)

๒. ข้อมูลเกี่ยวกับระบบบำบัดน้ำเสีย และแหล่งรองรับน้ำทิ้ง

(๑) ประเภท/ชนิดของระบบบำบัดน้ำเสีย Activated Sludge Process

ความสามารถในการรองรับน้ำเสียของระบบบำบัดน้ำเสีย 9.419 ลบ.ม./วัน

(๒) การทำงานของระบบบำบัดน้ำเสีย ☒ แบบต่อเนื่อง 24 ... ชั่วโมง/วัน

☐ แบบไม่ต่อเนื่อง (ระบุ)

(๓) อุปกรณ์และเครื่องมือที่ใช้ในระบบบำบัดน้ำเสีย ☒ เครื่องสูบน้ำ ☒ เครื่องเติมอากาศ

☐ เครื่องกวน/ผสมน้ำเสีย ☐ เครื่องกวน/ผสมสารเคมี

☒ เครื่องสูบละกอน ☐ อื่น ๆ (ระบุ)

(๔) แหล่งรองรับน้ำทิ้ง (ระบุ)

สูบน้ำออกท่อระบายออก กรุงเทพมหานคร

(๕) วิธีจัดการตะกอนที่เกิดขึ้นจากระบบบำบัดน้ำเสียและวิธีการกำจัด
ครบ 2-4 ปี ให้ทาง กทม. สืบไปกำจัด

๓. สรุปผลการทำงานของระบบบำบัดน้ำเสียเป็นรายเดือน

(๑) ปริมาณการใช้ไฟฟ้าของระบบบำบัดน้ำเสีย (หน่วย)

0.00

(๒) ปริมาณน้ำใช้ทุกกิจกรรมในแหล่งกำเนิดมลพิษ (ลบ.ม.)

รวมทั้งเดือน 365 ลบ.ม.

(๓) ปริมาณน้ำเสียที่เข้าระบบบำบัดน้ำเสีย (ลบ.ม.)

รวมทั้งเดือน 292 ลบ.ม.

(๔) การระบายน้ำทิ้งจากระบบบำบัดน้ำเสีย

สูบน้ำออกทิ้งระบายออก กรุงเทพมหานคร

(๕) ปริมาณสารเคมีหรือสารสกัดชีวภาพที่ใช้ (ลิตรหรือกิโลกรัม)

1 กิโลกรัม

(๖) การทำงานของระบบบำบัดน้ำเสียและอุปกรณ์

- ระบบบำบัดน้ำเสีย ☒ ปกติ ☐ ผิดปกติ (ระบุ)

- เครื่องสูบน้ำ ☒ ปกติ ☐ ผิดปกติ (ระบุ)

- เครื่องเติมอากาศ ☒ ปกติ ☐ ผิดปกติ (ระบุ)

- เครื่องกวน/ผสมน้ำเสีย ☐ ปกติ ☐ ผิดปกติ (ระบุ)ไม่มี

- เครื่องกวน/ผสมสารเคมี ☐ ปกติ ☐ ผิดปกติ (ระบุ)ไม่มี

- เครื่องสูบล้าง ☒ ปกติ ☐ ผิดปกติ (ระบุ)

- อื่นๆ ☒ ปกติ ☐ ผิดปกติ (ระบุ)เครื่องสูบล้างเวียนกลับ.....

(๗) ปริมาณตะกอนส่วนเกินจากระบบบำบัดน้ำเสียที่นำไปกำจัด (ลบ.ม.)

กำจัดเมื่อวันที่ 29/11/2567

(๘) ปัญหา อุปสรรค และแนวทางแก้ไข

ไม่มีปัญหาและอุปสรรค

คำเตือน ๑. เจ้าของหรือผู้ครอบครองแหล่งกำเนิดมลพิษ ผู้ควบคุมระบบบำบัดน้ำเสีย หรือผู้รับจ้าง ให้บริการบำบัดน้ำเสียผู้ใด ไม่จัดเก็บสถิติ ข้อมูล หรือไม่ทำบันทึกหรือรายงานตาม มาตรา ๘๐ ต้องระวางโทษจำคุกไม่เกินหนึ่งเดือน หรือปรับไม่เกินหนึ่งหมื่นบาท หรือ ทั้งจำทั้งปรับตามมาตรา ๑๐๖

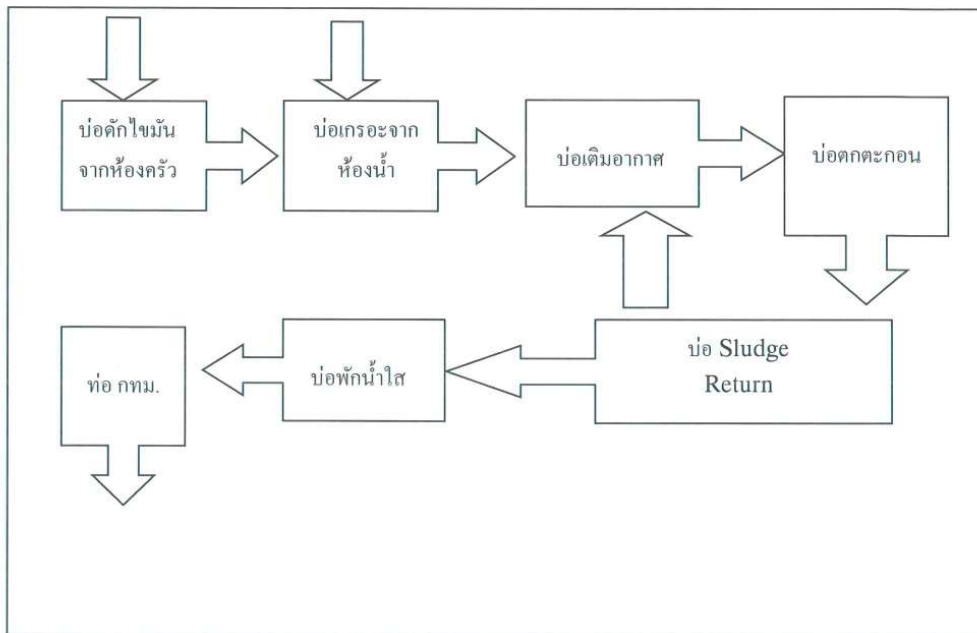
๒. ผู้ควบคุมระบบบำบัดน้ำเสียหรือผู้รับจ้าง ให้บริการบำบัดน้ำเสียผู้ใด ทำบันทึกหรือรายงาน โดยแสดงข้อความอันเป็นเท็จ ต้องระวางโทษจำคุกไม่เกินหนึ่งปี หรือปรับไม่เกิน หนึ่งแสนบาท หรือทั้งจำทั้งปรับตามมาตรา ๑๐๗

รศ.ทศ. ๖๗๘

แบบ ทส. ๑

แบบบันทึกรายละเอียดของสถิติและข้อมูลซึ่งแสดงผลการทำงานของระบบบำบัดน้ำเสีย
ของแหล่งกำเนิดมลพิษ

แหล่งกำเนิดมลพิษ ตั้งอยู่เลขที่ 88 หมู่ที่ - ซอย เลื่อนอรณพ ถนน ทองหล่อ แขวง/ตำบล คลอง
ตันเหนือ เขต/อำเภอ วัฒนา จังหวัด กรุงเทพมหานคร โทรศัพท์ 0835143958 โทรสาร -
มี นิติบุคคล นิวัติ ทองหล่อ 23 เป็นเจ้าของหรือผู้ครอบครองแหล่งกำเนิดมลพิษ ประกอบกิจการ
ประเภท ข.ห้องชุดพักอาศัยเท่านั้น
ใบอนุญาตเลขที่ 0105559170274 ออกให้โดย กระทรวงพาณิชย์ หมดอายุ 24/07/2564
ซึ่งมีแผนผังแสดงการทำงานของระบบบำบัดน้ำเสีย ดังนี้



ได้จัดเก็บสถิติและข้อมูลแสดงผลการทำงานของระบบบำบัดน้ำเสียปรากฏตามตาราง ดังนี้

นิตินันท์ วัฒนา

สถิติและข้อมูลที่เกิดขึ้นจากแหล่งกำเนิดมลพิษ													
วัน เดือน ปี	ปริมาณ การใช้ ไฟฟ้า ของ ระบบ บำบัด น้ำเสีย (หน่วย)	ปริมาณ น้ำใช้ ในทุก กิจกรรม ของ แหล่งกำเนิด มลพิษ (ลบ.ม.)	ปริมาณ น้ำเสียที่ เข้าระบบ บำบัดน้ำ เสีย (ลบ.ม.) เฉลี่ย2%	การระบาย น้ำทิ้งจาก ระบบ บำบัดน้ำ เสีย (ระบบ/ "ไม่ระบาย")	ปริมาณ สารสกัด ชีวภาพที่ใช้ (เชื้อ/ ปริมาณ) (ลิตรหรือ กิโลกรัม)	การทำงานของระบบบำบัดน้ำเสีย						ปริมาณ ตะกอน ส่วนเกิน ที่คัดขึ้นจาก ระบบบำบัด น้ำเสียที่ นำไปกำจัด (ลบ.ม.)	ปัญหา อุปสรรค และแนวทาง แก้ไข
						ระบบบำบัด น้ำเสีย (ปกติ/ผิดปกติ)	เครื่องสูบน้ำ (ปกติ/ผิดปกติ)	เครื่องเติมอากาศ (ปกติ/ผิดปกติ)	เครื่องกวน/ ผสมน้ำเสีย (ปกติ/ผิดปกติ)	เครื่องกวน/ ผสมสารเคมี (ปกติ/ผิดปกติ)	เครื่องสูบน้ำ (ปกติ/ผิดปกติ)	เครื่องสูบน้ำ (ปกติ/ผิดปกติ)	
1 เม.ย.68	-	14	14	ระบาย	ไม่มี	ปกติ	ปกติ	ปกติ	ไม่มี	ไม่มี	ไม่มี	ไม่มี	ไม่มี พวงษ์พันธ์
2 เม.ย.68	-	10	8	ระบาย	ไม่มี	ปกติ	ปกติ	ปกติ	ไม่มี	ไม่มี	ไม่มี	ไม่มี	ไม่มี พวงษ์พันธ์
3 เม.ย.68	-	9	7.2	ระบาย	ไม่มี	ปกติ	ปกติ	ปกติ	ไม่มี	ไม่มี	ไม่มี	ไม่มี	ไม่มี พวงษ์พันธ์
4 เม.ย.68	-	10	8	ระบาย	ไม่มี	ปกติ	ปกติ	ปกติ	ไม่มี	ไม่มี	ไม่มี	ไม่มี	ไม่มี พวงษ์พันธ์
5 เม.ย.68	-	9	7.2	ระบาย	ไม่มี	ปกติ	ปกติ	ปกติ	ไม่มี	ไม่มี	ไม่มี	ไม่มี	ไม่มี พวงษ์พันธ์
6 เม.ย.68	-	10	8	ระบาย	ไม่มี	ปกติ	ปกติ	ปกติ	ไม่มี	ไม่มี	ไม่มี	ไม่มี	ไม่มี พวงษ์พันธ์
7 เม.ย.68	-	14	11.2	ระบาย	ไม่มี	ปกติ	ปกติ	ปกติ	ไม่มี	ไม่มี	ไม่มี	ไม่มี	ไม่มี พวงษ์พันธ์
8 เม.ย.68	-	10	8	ระบาย	ไม่มี	ปกติ	ปกติ	ปกติ	ไม่มี	ไม่มี	ไม่มี	ไม่มี	ไม่มี พวงษ์พันธ์
9 เม.ย.68	-	11	8.8	ระบาย	ไม่มี	ปกติ	ปกติ	ปกติ	ไม่มี	ไม่มี	ไม่มี	ไม่มี	ไม่มี พวงษ์พันธ์
10 เม.ย.68	-	10	8	ระบาย	ไม่มี	ปกติ	ปกติ	ปกติ	ไม่มี	ไม่มี	ไม่มี	ไม่มี	ไม่มี พวงษ์พันธ์
11 เม.ย.68	-	8	6.4	ระบาย	ไม่มี	ปกติ	ปกติ	ปกติ	ไม่มี	ไม่มี	ไม่มี	ไม่มี	ไม่มี พวงษ์พันธ์
12 เม.ย.68	-	4	3.2	ระบาย	ไม่มี	ปกติ	ปกติ	ปกติ	ไม่มี	ไม่มี	ไม่มี	ไม่มี	ไม่มี พวงษ์พันธ์
13 เม.ย.68	-	3	2.4	ระบาย	ไม่มี	ปกติ	ปกติ	ปกติ	ไม่มี	ไม่มี	ไม่มี	ไม่มี	ไม่มี พวงษ์พันธ์
14 เม.ย.68	-	4	3.2	ระบาย	ไม่มี	ปกติ	ปกติ	ปกติ	ไม่มี	ไม่มี	ไม่มี	ไม่มี	ไม่มี พวงษ์พันธ์

บันทึกข้อมูล

วัน เดือน ปี	สถิติและข้อมูลที่เกี่ยวข้องกับแหล่งกำเนิดมลพิษ										ปริมาณ ตะกอน ส่วนเกิน ที่เกิดขึ้นจาก ระบบบำบัด น้ำเสียที่ นำไปกำจัด (ลบ.ม.)	ปัญหา อุปสรรค และแนวทาง แก้ไข	ลายมือชื่อ ผู้บันทึก
	ปริมาณ การใช้ ไฟฟ้า ของ ระบบ บำบัด น้ำเสีย (หน่วย)	ปริมาณ น้ำใช้ ใน ทุก กิจกรรม ของ แหล่งกำเนิด มลพิษ (ลบ.ม.)	ปริมาณ น้ำเสียที่ เข้าระบบ บำบัดน้ำ เสีย (ลบ.ม.) เฉลี่ย 2%	การระบาย น้ำทิ้งจาก ระบบ บำบัดน้ำ เสีย (ระบาย/ ไม่ระบาย)	ปริมาณ สารสกัด ชีวภาพที่ใช้ (ชื่อ/ ปริมาณ) (ลิตรหรือ กิโลกรัม)	ระบบบำบัด น้ำเสีย (ปกติ/ผิดปกติ)	เครื่องสูบน้ำ (ปกติ/ผิดปกติ)	เครื่องเติมอากาศ (ปกติ/ผิดปกติ)	เครื่องกวน/ ผสมสารเคมี (ปกติ/ผิดปกติ)	เครื่องสูบ ตะกอน (ปกติ/ ผิดปกติ)	อื่น ๆ (ระบุ) (ปกติ/ ผิดปกติ/ ผิดปกติ)		
15 เม.ย. 68	-	5	4	ระบาย	ไม่มี	ปกติ	ปกติ	ปกติ	ไม่มี	ไม่มี	ไม่มี	ไม่มี	พงษ์พันธ์
16 เม.ย. 68	-	12	9.6	ระบาย	ไม่มี	ปกติ	ปกติ	ปกติ	ไม่มี	ไม่มี	ไม่มี	ไม่มี	จัญญ
17 เม.ย. 68	-	6	4.8	ระบาย	ไม่มี	ปกติ	ปกติ	ปกติ	ไม่มี	ไม่มี	ไม่มี	ไม่มี	พงษ์พันธ์
18 เม.ย. 68	-	7	5.6	ระบาย	ไม่มี	ปกติ	ปกติ	ปกติ	ไม่มี	ไม่มี	ไม่มี	ไม่มี	จัญญ
19 เม.ย. 68	-	7	5.6	ระบาย	ไม่มี	ปกติ	ปกติ	ปกติ	ไม่มี	ไม่มี	ไม่มี	ไม่มี	พงษ์พันธ์
20 เม.ย. 68	-	13	10.4	ระบาย	ไม่มี	ปกติ	ปกติ	ปกติ	ไม่มี	ไม่มี	ไม่มี	ไม่มี	ธีรภัทร
21 เม.ย. 68	-	13	10.4	ระบาย	ไม่มี	ปกติ	ปกติ	ปกติ	ไม่มี	ไม่มี	ไม่มี	ไม่มี	พงษ์พันธ์
22 เม.ย. 68	-	3	2.4	ระบาย	ไม่มี	ปกติ	ปกติ	ปกติ	ไม่มี	ไม่มี	ไม่มี	ไม่มี	ธีรภัทร
23 เม.ย. 68	-	16	12.8	ระบาย	ไม่มี	ปกติ	ปกติ	ปกติ	ไม่มี	ไม่มี	ไม่มี	ไม่มี	พงษ์พันธ์
24 เม.ย. 68	-	13	10.4	ระบาย	ไม่มี	ปกติ	ปกติ	ปกติ	ไม่มี	ไม่มี	ไม่มี	ไม่มี	ธีรภัทร
25 เม.ย. 68	-	12	9.6	ระบาย	ไม่มี	ปกติ	ปกติ	ปกติ	ไม่มี	ไม่มี	ไม่มี	ไม่มี	พงษ์พันธ์
26 เม.ย. 68	-	13	10.4	ระบาย	ไม่มี	ปกติ	ปกติ	ปกติ	ไม่มี	ไม่มี	ไม่มี	ไม่มี	ธีรภัทร
27 เม.ย. 68	-	6	4.8	ระบาย	ไม่มี	ปกติ	ปกติ	ปกติ	ไม่มี	ไม่มี	ไม่มี	ไม่มี	พงษ์พันธ์

พ.ศ. ๖๖

สถิติและข้อมูลที่เกิดขึ้นจากแหล่งกำเนิดมลพิษ															
วัน เดือน ปี	ปริมาณ การใช้ ไฟฟ้า ของ ระบบ บำบัด น้ำเสีย (หน่วย)	ปริมาณ น้ำใช้ ในทุก กิจกรรม ของ แหล่งกักเก็บ มลพิษ (ลบ.ม.)	ปริมาณ น้ำเสียที่ เข้าระบบ บำบัดน้ำ เสีย (ลบ.ม.) เฉลี่ย2%	การระบาย น้ำทิ้งจาก ระบบ บำบัดน้ำ เสีย (ระบาย/ ไม่ระบาย)	ปริมาณ สารเคมีหรือ สารสกัด ชีวภาพที่ใช้ (เชื้อ/ ปริมาณ) (ลิตรหรือ กิโลกรัม)	การทำงานของระบบบำบัดน้ำเสีย						ปริมาณ ตะกอน ส่วนเกิน ที่เกิดขึ้นจาก ระบบบำบัด น้ำเสียที่ นำไปกำจัด (ลบ.ม.)	ปัญหา อุปสรรค และแนวทาง แก้ไข	ลายมือชื่อ ผู้บันทึก	
						ระบบบำบัด น้ำเสีย (ปกติ/ผิดปกติ)	เครื่องสูบน้ำ (ปกติ/ผิดปกติ)	เครื่องเติมอากาศ (ปกติ/ผิดปกติ)	เครื่องกวน/ ผสมน้ำเสีย (ปกติ/ผิดปกติ)	เครื่องกวน/ ผสมสารเคมี (ปกติ/ผิดปกติ)	เครื่องสูบน้ำ ตะกอน (ปกติ/ ผิดปกติ)				อื่น ๆ (ระบุ) (ปกติ/ ผิดปกติ/ ผิดปกติ)
28 เม.ย.68	-	13	12	ระบาย	ไม่มี	ปกติ	ปกติ	ปกติ	ไม่มี	ไม่มี	ไม่มี	ยังไม่มี	ไม่มี	ธีรภัทร	
29 เม.ย.68	-	8	13.6	ระบาย	ไม่มี	ปกติ	ปกติ	ปกติ	ไม่มี	ไม่มี	ไม่มี	ยังไม่มี	ไม่มี	พงษ์พันธ์	
30 เม.ย.68	-	11	18.4	ระบาย	ไม่มี	ปกติ	ปกติ	ปกติ	ไม่มี	ไม่มี	ไม่มี	ยังไม่มี	ไม่มี	ธีรภัทร	

หน้า 5 จาก 5

- หมายเหตุ ๑. ให้กรอกสถิติและข้อมูลเฉพาะ ในกรณีที่มีสถิติและข้อมูลนั้น ๆ ในแต่ละวัน
๒. ในกรณีระบบบำบัดน้ำเสียที่มีการติดตั้งเครื่องตรวจวัดคุณภาพน้ำทิ้งแบบอัตโนมัติ ให้แนบผลการตรวจวัดคุณภาพน้ำทิ้งทุกวันแยกตามพารามิเตอร์ที่ตรวจวัด และทำการสรุปผลเป็นสถิติและข้อมูลรายเดือน

ขอรับรองว่าการบันทึกสถิติและข้อมูลตามตารางข้างต้นถูกต้องทุกประการ

นาย ชัยพร สุข
 (..... คุณ ทวีเดช ธน ไชยพิรสุข) เจ้าของหรือผู้ครอบครองแหล่งกำเนิดมลพิษ
นาย กิตติกร สุข
 (..... คุณ ขวัญ วิมลสุข) ผู้ควบคุมระบบบำบัดน้ำเสีย
 ใบอนุญาตเลขที่ หมดอายุ ไม่มี
 ออกให้โดย ผู้รับจ้างให้บริการบำบัดน้ำเสีย
 (.....)
 ใบอนุญาตเลขที่ หมดอายุ ไม่มี
 ออกให้โดย

แบบ ทส. ๒

รายงานสรุปผลการดำเนินงานของระบบบำบัดน้ำเสีย

๑. ข้อมูลทั่วไป

แหล่งกำเนิดมลพิษ ตั้งอยู่เลขที่ 88 หมู่ที่ - ซอย เลื่อนอรณพ ถนน ทองหล่อ แขวง/ตำบล กลอง
ตันเหนือ เขต/อำเภอ วัฒนา จังหวัด กรุงเทพมหานคร โทรศัพท์ 083-5143958 โทรสาร - มี
นิติบุคคล นิวัติ ทองหล่อ 23 เป็นเจ้าของหรือ ผู้ครอบครองแหล่งกำเนิดมลพิษ ประกอบกิจการ
ประเภท ข.ห้องชุดพักอาศัย เท่านั้น

ใบอนุญาตเลขที่ 0105559170274 ออกให้โดย กระทรวงพาณิชย์ หมดอายุ 24/07/2564

ในการนี้ขอรายงานสรุปผลการดำเนินงานของระบบบำบัดน้ำเสียของแหล่งกำเนิดมลพิษสำหรับ
เดือน เมษายน พ.ศ. 2568 ตามที่ได้กำหนดในมาตรา ๘๐ แห่งพระราชบัญญัติส่งเสริมและรักษา
คุณภาพสิ่งแวดล้อมแห่งชาติ พ.ศ. ๒๕๓๕ ในฐานะ

ทศพร คุ้ม เจ้าของหรือผู้ครอบครองแหล่งกำเนิดมลพิษ

(..... คุณ ทวีเดช ธนโชติพรสุข) (.....)

กัญ วิเศษกิจ ผู้ควบคุมระบบบำบัดน้ำเสีย

(..... คุณขวัญ วินทะไชย) (.....)

ใบอนุญาตเลขที่ หมดอายุ ไม่มี

ออกให้โดย

..... ผู้รับจ้างให้บริการบำบัดน้ำเสีย

(.....) (.....)

ใบอนุญาตเลขที่ หมดอายุ

ออกให้โดย

๒. ข้อมูลเกี่ยวกับระบบบำบัดน้ำเสีย และแหล่งรองรับน้ำทิ้ง

(๑) ประเภท/ชนิดของระบบบำบัดน้ำเสีย **Activated Sludge Process**

ความสามารถในการรองรับน้ำเสียของระบบบำบัดน้ำเสีย 7.32 ลบ.ม./วัน

(๒) การทำงานของระบบบำบัดน้ำเสีย ☒ แบบต่อเนื่อง 24 ชั่วโมง/วัน

☐ แบบไม่ต่อเนื่อง (ระบุ)

(๓) อุปกรณ์และเครื่องมือที่ใช้ในระบบบำบัดน้ำเสีย ☒ เครื่องสูบน้ำ ☒ เครื่องเติมอากาศ

☐ เครื่องกวน/ผสมน้ำเสีย ☐ เครื่องกวน/ผสมสารเคมี

☒ เครื่องสูบละกอน ☐ อื่น ๆ (ระบุ)

(๔) แหล่งรองรับน้ำทิ้ง (ระบุ)

สูบน้ำออกท่อระบายออก กรุงเทพมหานคร

(๕) มาตรการตะกอนที่เกิดขึ้นจากระบบบำบัดน้ำเสียและวิธีการกำจัด
ครบ 2 ปี ให้ทาง กทม. สูบ ไปกำจัด

๓. สรุปผลการทำงานของระบบบำบัดน้ำเสียเป็นรายเดือน

(๑) ปริมาณการใช้ไฟฟ้าของระบบบำบัดน้ำเสีย (หน่วย)
0.00

(๒) ปริมาณน้ำใช้ทุกกิจกรรมในแหล่งกำเนิดมลพิษ (ลบ.ม.)
รวมทั้งเดือน 284 ลบ.ม.

(๓) ปริมาณน้ำเสียที่เข้าระบบบำบัดน้ำเสีย (ลบ.ม.)
รวมทั้งเดือน 227 ลบ.ม.

(๔) การระบายน้ำทิ้งจากระบบบำบัดน้ำเสีย
สูบออกที่ระบายออก กรุงเทพมหานคร

(๕) ปริมาณสารเคมีหรือสารสกัดชีวภาพที่ใช้ (ลิตรหรือกิโลกรัม)

(๖) การทำงานของระบบบำบัดน้ำเสียและอุปกรณ์

- ระบบบำบัดน้ำเสีย ☒ ปกติ ☐ ผิดปกติ (ระบุ)
- เครื่องสูบน้ำ ☒ ปกติ ☐ ผิดปกติ (ระบุ)
- เครื่องเติมอากาศ ☒ ปกติ ☐ ผิดปกติ (ระบุ)
- เครื่องกวน/ผสมน้ำเสีย ☐ ปกติ ☐ ผิดปกติ (ระบุ) ไม่มี
- เครื่องกวน/ผสมสารเคมี ☐ ปกติ ☐ ผิดปกติ (ระบุ) ไม่มี
- เครื่องสูบลำตะกอน ☒ ปกติ ☐ ผิดปกติ (ระบุ)
- อื่นๆ ☒ ปกติ ☐ ผิดปกติ (ระบุ) เครื่องสูบลำตะกอนเวียนกลับ.....

(๗) ปริมาณตะกอนส่วนเกินจากระบบบำบัดน้ำเสียที่นำไปกำจัด (ลบ.ม.)
ยังไม่ได้ทำการกำจัด

(๘) ปัญหา อุปสรรค และแนวทางแก้ไข
ไม่มีปัญหาและอุปสรรค

คำเตือน ๑. เจ้าของหรือผู้ครอบครองแหล่งกำเนิดมลพิษ ผู้ควบคุมระบบบำบัดน้ำเสีย หรือผู้รับจ้าง
ให้บริการบำบัดน้ำเสียผู้ใด ไม่จัดเก็บสถิติ ข้อมูล หรือไม่ทำบันทึกหรือรายงานตาม
มาตรา ๘๐ ต้องระวางโทษจำคุกไม่เกินหนึ่งเดือน หรือปรับไม่เกินหนึ่งหมื่นบาท หรือ
ทั้งจำทั้งปรับตามมาตรา ๑๐๖

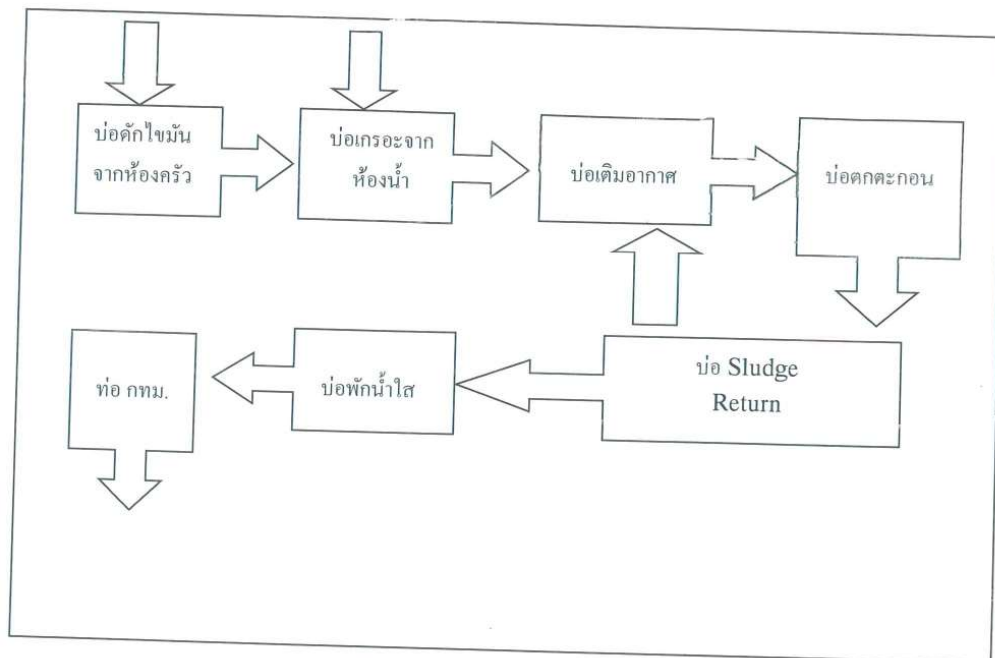
๒. ผู้ควบคุมระบบบำบัดน้ำเสียหรือผู้รับจ้างให้บริการบำบัดน้ำเสียผู้ใดทำบันทึกหรือรายงาน
โดยแสดงข้อความอันเป็นเท็จ ต้องระวางโทษจำคุกไม่เกินหนึ่งปี หรือปรับไม่เกิน
หนึ่งแสนบาท หรือทั้งจำทั้งปรับตามมาตรา ๑๐๗

ทักท้วง ๖๗

แบบ ทส. ๑

แบบบันทึกรายละเอียดของสถิติและข้อมูลซึ่งแสดงผลการทำงานของระบบบำบัดน้ำเสีย
ของแหล่งกำเนิดมลพิษ

แหล่งกำเนิดมลพิษ ตั้งอยู่เลขที่ 88 หมู่ที่ - ซอย เลื่อนอรณพ ถนน ทองหล่อ แขวง/ตำบล คลอง
ตันเหนือ เขต/อำเภอ วัฒนา จังหวัด กรุงเทพมหานคร โทรศัพท์ 0835143958 โทรสาร -
มี นิตินุกูล นิวัติ ทองหล่อ 23 เป็นเจ้าของหรือผู้ครอบครองแหล่งกำเนิดมลพิษ ประกอบกิจการ
ประเภท ข.ห้องชุดพักอาศัยเท่านั้น
ใบอนุญาตเลขที่ 0105559170274 ออกให้โดย กระทรวงพาณิชย์ หมดอายุ 24/07/2564
ซึ่งมีแผนผังแสดงการทำงานของระบบบำบัดน้ำเสีย ดังนี้



ได้จัดเก็บสถิติและข้อมูลแสดงผลการทำงานของระบบบำบัดน้ำเสียปรากฏตามตาราง ดังนี้

ชัชวาลย์ คุ้มแสง

สถิติและข้อมูลที่เกี่ยวข้องกับแหล่งกำเนิดมลพิษ														
วัน เดือน ปี	การทำงานของระบบบำบัดน้ำเสีย													
	ปริมาณ การใช้ ไฟฟ้า ของ ระบบ บำบัด น้ำเสีย (หน่วย)	ปริมาณ น้ำใช้ ในทุก กิจกรรม ของ แหล่งกำเนิด มลพิษ (ลบ.ม.)	ปริมาณ น้ำทิ้งจาก ระบบ บำบัดน้ำ เสีย (ระบาย/ ไม่ระบาย)	ปริมาณ สารเคมีหรือ สารสกัด ชีวภาพที่ใช้ (เชื้อ/ ปริมาณ) (ลิตรหรือ กิโลกรัม)	ระบบบำบัด น้ำเสีย (ปกติ/ผิดปกติ)	เครื่องสูบน้ำ (ปกติ/ผิดปกติ)	เครื่องเติมออกซิเจน (ปกติ/ผิดปกติ)	เครื่องกวน/ ผสมน้ำเสีย (ปกติ/ผิดปกติ)	เครื่องกวน/ ผสมสารเคมี (ปกติ/ผิดปกติ)	เครื่องสูบน้ำ ตะกอน (ปกติ/ ผิดปกติ)	อื่นๆ (ระบุ) (ปกติ/ ผิดปกติ)	ปริมาณ ตะกอน ส่วนเกิน ที่เกิดขึ้นจาก ระบบบำบัด น้ำเสียที่ นำไปกำจัด (ลบ.ม.)	ปัญหา อุบัตราศ และแนวทาง แก้ไข	ลายมือชื่อ ผู้บันทึก
1 พ.ค. 68	-	21	14	ระบาย	ไม่มี	ปกติ	ปกติ	ปกติ	ไม่มี	ไม่มี	ไม่มี	ยังไม่มี	ไม่มี	
2 พ.ค. 68	-	10	8	ระบาย	ไม่มี	ปกติ	ปกติ	ปกติ	ไม่มี	ไม่มี	ไม่มี	ยังไม่มี	ไม่มี	จวิญ
3 พ.ค. 68	-	8	6.4	ระบาย	ไม่มี	ปกติ	ปกติ	ปกติ	ไม่มี	ไม่มี	ไม่มี	ยังไม่มี	ไม่มี	พงษ์พันธ์
4 พ.ค. 68	-	1	0.8	ระบาย	ไม่มี	ปกติ	ปกติ	ปกติ	ไม่มี	ไม่มี	ไม่มี	ยังไม่มี	ไม่มี	จวิญ
5 พ.ค. 68	-	2	1.6	ระบาย	ไม่มี	ปกติ	ปกติ	ปกติ	ไม่มี	ไม่มี	ไม่มี	ยังไม่มี	ไม่มี	พงษ์พันธ์
6 พ.ค. 68	-	8	6.4	ระบาย	ไม่มี	ปกติ	ปกติ	ปกติ	ไม่มี	ไม่มี	ไม่มี	ยังไม่มี	ไม่มี	จวิญ
7 พ.ค. 68	-	7	5.6	ระบาย	ไม่มี	ปกติ	ปกติ	ปกติ	ไม่มี	ไม่มี	ไม่มี	ยังไม่มี	ไม่มี	พงษ์พันธ์
8 พ.ค. 68	-	9	7.2	ระบาย	ไม่มี	ปกติ	ปกติ	ปกติ	ไม่มี	ไม่มี	ไม่มี	ยังไม่มี	ไม่มี	จวิญ
9 พ.ค. 68	-	10	8	ระบาย	ไม่มี	ปกติ	ปกติ	ปกติ	ไม่มี	ไม่มี	ไม่มี	ยังไม่มี	ไม่มี	พงษ์พันธ์
10 พ.ค. 68	-	7	5.6	ระบาย	ไม่มี	ปกติ	ปกติ	ปกติ	ไม่มี	ไม่มี	ไม่มี	ยังไม่มี	ไม่มี	จวิญ
11 พ.ค. 68	-	21	14	ระบาย	ไม่มี	ปกติ	ปกติ	ปกติ	ไม่มี	ไม่มี	ไม่มี	ยังไม่มี	ไม่มี	พงษ์พันธ์
12 พ.ค. 68	-	10	8	ระบาย	ไม่มี	ปกติ	ปกติ	ปกติ	ไม่มี	ไม่มี	ไม่มี	ยังไม่มี	ไม่มี	จวิญ
13 พ.ค. 68	-	8	6.4	ระบาย	ไม่มี	ปกติ	ปกติ	ปกติ	ไม่มี	ไม่มี	ไม่มี	ยังไม่มี	ไม่มี	พงษ์พันธ์
14 พ.ค. 68	-	1	0.8	ระบาย	ไม่มี	ปกติ	ปกติ	ปกติ	ไม่มี	ไม่มี	ไม่มี	ยังไม่มี	ไม่มี	จวิญ

พจนพันธ์

[illegible]

วัน เดือน ปี	สถิติและข้อมูลที่เกี่ยวข้องกับแหล่งกำเนิดมลพิษ										ปัญหา อุบัติเหตุ และแนวทาง แก้ไข	ปริมาณ ตะกอน ส่วนเกิน ที่เกิดขึ้นจาก ระบบบำบัด น้ำเสียที่ นำไปกำจัด (ลบ.ม.)	ลายมือชื่อ ผู้บันทึก
	ปริมาณ การใช้ ไฟฟ้า ของ ระบบ บำบัด น้ำเสีย (หน่วย)	ปริมาณ น้ำใช้ ในทุก กิจกรรม ของ แหล่งกำเนิด มลพิษ (ลบ.ม.)	ปริมาณ น้ำเสีย ที่ระบบ บำบัดน้ำ เสีย (ลบ.ม.)	การระบาย น้ำทิ้งจาก ระบบ บำบัดน้ำ เสีย (ระยะทาง/ ไม่ระบาย)	ปริมาณ สารสกัด ชีวภาพที่ใช้ (เชื้อ/ ปริมาณ) (ลิตรหรือ กิโลกรัม)	ระบบบำบัด น้ำเสีย (ปกติ/ผิดปกติ)	เครื่องสูบน้ำ (ปกติ/ผิดปกติ)	เครื่องสูบน้ำ (ปกติ/ผิดปกติ)	เครื่องสูบน้ำ/ ผสมน้ำเสีย (ปกติ/ผิดปกติ)	เครื่องสูบน้ำ/ ผสมสารเคมี (ปกติ/ผิดปกติ)	เครื่องสูบน้ำ ตะกอน (ปกติ/ ผิดปกติ)	อื่น ๆ (ระบุ) (ปกติ/ ผิดปกติ)	
28 พ.ค.68	-	4	3.2	ระบาย	ไม่มี	ปกติ	ปกติ	ปกติ	ไม่มี	ไม่มี	ไม่มี	ยังไม่มีสูบน้ำไปกำจัด	ธีรภัทร์
29 พ.ค.68	-	47	37.6	ระบาย	ไม่มี	ปกติ	ปกติ	ปกติ	ไม่มี	ไม่มี	ไม่มี	ยังไม่มีสูบน้ำไปกำจัด	พงษ์พันธ์
30 พ.ค.68	-	12	9.6	ระบาย	ไม่มี	ปกติ	ปกติ	ปกติ	ไม่มี	ไม่มี	ไม่มี	ยังไม่มีสูบน้ำไปกำจัด	ธีรภัทร์
31 พ.ค.68	-	17	13.6	ระบาย	ไม่มี	ปกติ	ปกติ	ปกติ	ไม่มี	ไม่มี	ไม่มี	ยังไม่มีสูบน้ำไปกำจัด	ธีรภัทร์

ช.ก.ก.

- หมายเหตุ ๑. ให้กรอกสถิติและข้อมูลเฉพาะในกรณีที่มีสถิติและข้อมูลนั้น ๆ ในแต่ละวัน
๒. ในกรณีระบบบำบัดน้ำเสียที่มีสถิติตั้งเครื่องตรวจวัดคุณภาพน้ำทั้งทุกวันแยกตามพารามิเตอร์ที่ตรวจวัด และทำการสรุปผลเป็นสถิติและข้อมูลรายเดือน

ขอรับรองว่าการบันทึกสถิติและข้อมูลตามตารางข้างต้นถูกต้องทุกประการ

วิภาดา ชื่น
 เจ้าของหรือผู้ครอบครองแหล่งกำเนิดมลพิษ
 (..... คุณ ทวีเดช รัตนโชติพรสุข)
พัญ วิเศษราช
 ผู้ควบคุมระบบบำบัดน้ำเสีย
 (..... คุณ จัณญ์ วิเศษไชย)
 ใบอนุญาตเลขที่ หมดอายุ ไม่มี
 ออกให้โดย
 ผู้รับจ้างให้บริการบำบัดน้ำเสีย
 (.....)
 ใบอนุญาตเลขที่ หมดอายุ ไม่มี
 ออกให้โดย

แบบ ทส. ๒

รายงานสรุปผลการทำงานของระบบบำบัดน้ำเสีย

๑. ข้อมูลทั่วไป

แหล่งกำเนิดมลพิษ ตั้งอยู่เลขที่ ๘๘ หมู่ที่ - ซอย เลื่อนอรณพ ถนน ทองหล่อ แขวง/ตำบล คลองตันเหนือ เขต/อำเภอ วัฒนา จังหวัด กรุงเทพมหานคร โทรศัพท์ ๐๘๓-๕๑๔๓๙๕ โทรสาร - มีนิติบุคคล นิวัติ ทองหล่อ ๒๓ เป็นเจ้าของหรือ ผู้ครอบครองแหล่งกำเนิดมลพิษ ประกอบกิจการประเภท ข.ห้องชุดพักอาศัย เท่านั้น

ใบอนุญาตเลขที่ ๐๑๐๕๕๕๙๑๗๐๒๗๔ ออกให้โดย กระทรวงพาณิชย์ หมดอายุ ๒๔/๐๗/๒๕๖๔

ในการนี้ขอรายงานสรุปผลการทำงานของระบบบำบัดน้ำเสียของแหล่งกำเนิดมลพิษสำหรับเดือน พฤษภาคม พ.ศ. ๒๕๖๔ ตามที่ได้กำหนดในมาตรา ๘๐ แห่งพระราชบัญญัติส่งเสริมและรักษาคุณภาพสิ่งแวดล้อมแห่งชาติ พ.ศ. ๒๕๓๕ ในฐานะ

นายทวิเดช ธนโชติพรสุข เจ้าของหรือผู้ครอบครองแหล่งกำเนิดมลพิษ

(คุณ ทวิเดช ธนโชติพรสุข)

คุณขวัญ วินทะไชย ผู้ควบคุมระบบบำบัดน้ำเสีย

(คุณขวัญ วินทะไชย)

ใบอนุญาตเลขที่ หมดอายุ ไม่มี

ออกให้โดย

..... ผู้รับจ้างให้บริการบำบัดน้ำเสีย

(.....)

ใบอนุญาตเลขที่ หมดอายุ

ออกให้โดย

๒. ข้อมูลเกี่ยวกับระบบบำบัดน้ำเสีย และแหล่งรองรับน้ำทิ้ง

(๑) ประเภท/ชนิดของระบบบำบัดน้ำเสีย Activated Sludge Process

ความสามารถในการรองรับน้ำเสียของระบบบำบัดน้ำเสีย 7.81 ลบ.ม./วัน

(๒) การทำงานของระบบบำบัดน้ำเสีย ☒ แบบต่อเนื่อง 24 ... ชั่วโมง/วัน

☐ แบบไม่ต่อเนื่อง (ระบุ)

(๓) อุปกรณ์และเครื่องมือที่ใช้ในระบบบำบัดน้ำเสีย ☒ เครื่องสูบน้ำ ☒ เครื่องเติมอากาศ

☐ เครื่องกวน/ผสมน้ำเสีย ☐ เครื่องกวน/ผสมสารเคมี

☒ เครื่องสูบลำโพง ☐ อื่น ๆ (ระบุ)

(๔) แหล่งรองรับน้ำทิ้ง (ระบุ)

สูบน้ำออกที่ระบายออก กรุงเทพมหานคร

(๕) มาตรการตะกอนที่เกิดขึ้นจากระบบบำบัดน้ำเสียและวิธีการกำจัด
ครบ 2 ปี ให้ทาง กทม. สูบไปกำจัด

๓. สรุปผลการทำงานของระบบบำบัดน้ำเสียเป็นรายเดือน

(๑) ปริมาณการใช้ไฟฟ้าของระบบบำบัดน้ำเสีย (หน่วย)
0.00

(๒) ปริมาณน้ำใช้ทุกกิจกรรมในแหล่งกำเนิดมลพิษ (ลบ.ม.)
รวมทั้งเดือน 303 ลบ.ม.

(๓) ปริมาณน้ำเสียที่เข้าระบบบำบัดน้ำเสีย (ลบ.ม.)
รวมทั้งเดือน 242 ลบ.ม.

(๔) การระบายน้ำทั้งจากระบบบำบัดน้ำเสีย
สูบออกท่อระบายออก กรุงเทพมหานคร

(๕) ปริมาณสารเคมีหรือสารสกัดชีวภาพที่ใช้ (ลิตรหรือกิโลกรัม)

(๖) การทำงานของระบบบำบัดน้ำเสียและอุปกรณ์

- ระบบบำบัดน้ำเสีย ☒ ปกติ ☐ ผิดปกติ (ระบุ)
- เครื่องสูบน้ำ ☒ ปกติ ☐ ผิดปกติ (ระบุ)
- เครื่องเติมอากาศ ☒ ปกติ ☐ ผิดปกติ (ระบุ)
- เครื่องกวน/ผสมน้ำเสีย ☐ ปกติ ☐ ผิดปกติ (ระบุ) ไม่มี
- เครื่องกวน/ผสมสารเคมี ☐ ปกติ ☐ ผิดปกติ (ระบุ) ไม่มี
- เครื่องสูบลบตะกอน ☒ ปกติ ☐ ผิดปกติ (ระบุ)
- อื่นๆ ☒ ปกติ ☐ ผิดปกติ (ระบุ) เครื่องสูบลบตะกอนเวียนกลับ.....

(๗) ปริมาณตะกอนส่วนเกินจากระบบบำบัดน้ำเสียที่นำไปกำจัด (ลบ.ม.)
ยังไม่ได้ทำการกำจัด

(๘) ปัญหา อุปสรรค และแนวทางแก้ไข
ไม่มีปัญหาและอุปสรรค

คำเตือน ๑. เจ้าของหรือผู้ครอบครองแหล่งกำเนิดมลพิษ ผู้ควบคุมระบบบำบัดน้ำเสีย หรือผู้รับจ้าง
ให้บริการบำบัดน้ำเสียผู้ใด ไม่จัดเก็บสถิติ ข้อมูล หรือไม่ทำบันทึกหรือรายงานตาม
มาตรา ๘๐ ต้องระวางโทษจำคุกไม่เกินหนึ่งเดือน หรือปรับไม่เกินหนึ่งหมื่นบาท หรือ
ทั้งจำทั้งปรับตามมาตรา ๑๐๖

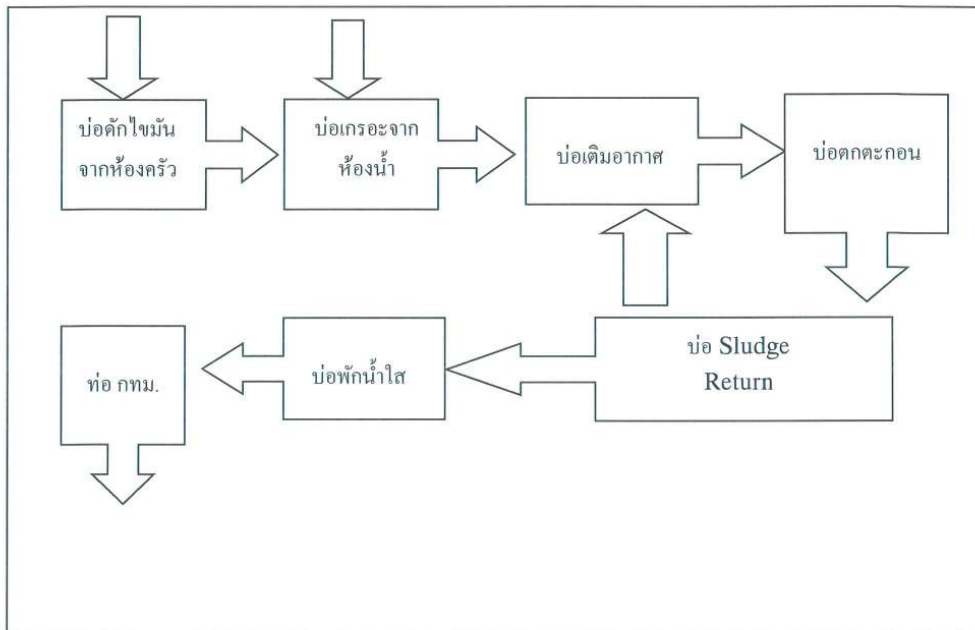
๒. ผู้ควบคุมระบบบำบัดน้ำเสียหรือผู้รับจ้างให้บริการบำบัดน้ำเสียผู้ใดทำบันทึกหรือรายงาน
โดยแสดงข้อความอันเป็นเท็จ ต้องระวางโทษจำคุกไม่เกินหนึ่งปี หรือปรับไม่เกิน
หนึ่งแสนบาท หรือทั้งจำทั้งปรับตามมาตรา ๑๐๗

Signature

แบบ ทส. ๑

แบบบันทึกรายละเอียดของสถิติและข้อมูลซึ่งแสดงผลการทำงานของระบบบำบัดน้ำเสีย
ของแหล่งกำเนิดมลพิษ

แหล่งกำเนิดมลพิษ ตั้งอยู่เลขที่ 88 หมู่ที่ - ซอย เลื่อนอรณพ ถนน ทองหล่อ แขวง/ตำบล คลอง
ตันเหนือ เขต/อำเภอ วัฒนา จังหวัด กรุงเทพมหานคร โทรศัพท์ 0835143958 โทรสาร -
มี นิติบุคคล นิวัติ ทองหล่อ 23 เป็นเจ้าของหรือผู้ครอบครองแหล่งกำเนิดมลพิษ ประกอบกิจการ
ประเภท ข.ห้องชุดพักอาศัยเท่านั้น
ใบอนุญาตเลขที่ 0105559170274 ออกให้โดย กระทรวงพาณิชย์ หมดอายุ 24/07/2564
ซึ่งมีแผนผังแสดงการทำงานของระบบบำบัดน้ำเสีย ดังนี้



ได้จัดเก็บสถิติและข้อมูลแสดงผลการทำงานของระบบบำบัดน้ำเสียปรากฏตามตาราง ดังนี้

Signature

สถิติและข้อมูลที่เกิดขึ้นจากแหล่งกำเนิดมลพิษ														
วัน เดือน ปี	การทำงานของระบบบำบัดน้ำเสีย										ปริมาณ ตะกอน ส่วนเกิน ที่กีดกันจาก ระบบบำบัด น้ำเสียที่ นำไปกำจัด (ลบ.ม.)	ปัญหา อุปสรรค และแนวทาง แก้ไข	ลามีชื่อ ผู้บันทึก	
	ปริมาณ การใช้ ไฟฟ้า ของ ระบบ บำบัด น้ำเสีย (หน่วย)	ปริมาณ น้ำใช้ ในทุก กิจกรรม ของ แหล่งกำเนิด มลพิษ (ลบ.ม.)	ปริมาณ น้ำทิ้งจาก ระบบ บำบัดน้ำ เสีย (ระบาย/ ไม่ระบาย)	ปริมาณ สารเคมีหรือ สารสกัด ชีวภาพที่ใช้ (ชื่อ/ ปริมาณ) (ลิตรหรือ กิโลกรัม)	ระบบบำบัด น้ำเสีย (ปกติ/ผิดปกติ)	เครื่องสูบน้ำ (ปกติ/ผิดปกติ)	เครื่องเติมอากาศ (ปกติ/ผิดปกติ)	เครื่องกวน/ ผสมน้ำเสีย (ปกติ/ผิดปกติ)	เครื่องกวน/ ผสมสารเคมี (ปกติ/ผิดปกติ)	เครื่องสูบน้ำ (ปกติ/ ผิดปกติ)				อื่น ๆ (ระบุ) (ปกติ/ ผิดปกติ) ผิดปกติ)
1 มิ.ย. 68	-	4	3.2	ระบาย	ไม่มี	ปกติ	ปกติ	ปกติ	ไม่มี	ไม่มี	ไม่มี	ยังไม่มี	ไม่มี	พงษ์พันธ์
2 มิ.ย. 68	-	7	5.6	ระบาย	ไม่มี	ปกติ	ปกติ	ปกติ	ไม่มี	ไม่มี	ไม่มี	ยังไม่มี	ไม่มี	จวิญ
3 มิ.ย. 68	-	9	7.2	ระบาย	ไม่มี	ปกติ	ปกติ	ปกติ	ไม่มี	ไม่มี	ไม่มี	ยังไม่มี	ไม่มี	พงษ์พันธ์
4 มิ.ย. 68	-	10	8	ระบาย	ไม่มี	ปกติ	ปกติ	ปกติ	ไม่มี	ไม่มี	ไม่มี	ยังไม่มี	ไม่มี	จวิญ
5 มิ.ย. 68	-	10	8	ระบาย	ไม่มี	ปกติ	ปกติ	ปกติ	ไม่มี	ไม่มี	ไม่มี	ยังไม่มี	ไม่มี	พงษ์พันธ์
6 มิ.ย. 68	-	9	7.2	ระบาย	ไม่มี	ปกติ	ปกติ	ปกติ	ไม่มี	ไม่มี	ไม่มี	ยังไม่มี	ไม่มี	จวิญ
7 มิ.ย. 68	-	10	8	ระบาย	ไม่มี	ปกติ	ปกติ	ปกติ	ไม่มี	ไม่มี	ไม่มี	ยังไม่มี	ไม่มี	พงษ์พันธ์
8 มิ.ย. 68	-	12	9.6	ระบาย	ไม่มี	ปกติ	ปกติ	ปกติ	ไม่มี	ไม่มี	ไม่มี	ยังไม่มี	ไม่มี	จวิญ
9 มิ.ย. 68	-	19	15.2	ระบาย	ไม่มี	ปกติ	ปกติ	ปกติ	ไม่มี	ไม่มี	ไม่มี	ยังไม่มี	ไม่มี	พงษ์พันธ์
10 มิ.ย. 68	-	5	4	ระบาย	ไม่มี	ปกติ	ปกติ	ปกติ	ไม่มี	ไม่มี	ไม่มี	ยังไม่มี	ไม่มี	จวิญ
11 มิ.ย. 68	-	5	4	ระบาย	ไม่มี	ปกติ	ปกติ	ปกติ	ไม่มี	ไม่มี	ไม่มี	ยังไม่มี	ไม่มี	พงษ์พันธ์
12 มิ.ย. 68	-	4	3.2	ระบาย	ไม่มี	ปกติ	ปกติ	ปกติ	ไม่มี	ไม่มี	ไม่มี	ยังไม่มี	ไม่มี	จวิญ
13 มิ.ย. 68	-	8	6.4	ระบาย	ไม่มี	ปกติ	ปกติ	ปกติ	ไม่มี	ไม่มี	ไม่มี	ยังไม่มี	ไม่มี	พงษ์พันธ์
14 มิ.ย. 68	-	9	7.2	ระบาย	ไม่มี	ปกติ	ปกติ	ปกติ	ไม่มี	ไม่มี	ไม่มี	ยังไม่มี	ไม่มี	จวิญ

พญพันธ์

สถิติและข้อมูลที่เกิดขึ้นจากแหล่งกำเนิดมลพิษ															
วัน เดือน ปี	ปริมาณ การใช้ ไฟฟ้า ของ ระบบ บำบัด น้ำเสีย (หน่วย)	ปริมาณ น้ำใช้ ในทุกระ บบ ของ แหล่งกำเนิด มลพิษ (ลบ.ม.)	ปริมาณ น้ำเสียที่ บำบัดน้ำ เสีย (ลบ.ม.) (เฉลี่ย2%)	การระบาย น้ำทิ้งจาก ระบบ บำบัดน้ำ เสีย (ระบาย/ ไม่ระบาย)	ปริมาณ สารเคมีหรือ สารสกัด ชีวภาพที่ใช้ (ชื่อ/ ปริมาณ/ ลิตรหรือ กิโลกรัม)	การทำงานของระบบบำบัดน้ำเสีย						ปริมาณ ตะกอน ส่วนเกิน ที่เกิดขึ้นจาก ระบบบำบัด น้ำเสียที่ นำไปกำจัด (ลบ.ม.)	ปัญหา อุปสรรค และแนวทาง แก้ไข	ตามข้อ ชี้แจง ผู้บันทึก	
						ระบบบำบัด น้ำเสีย (ปกติ/ผิดปกติ)	เครื่องสูบน้ำ (ปกติ/ผิดปกติ)	เครื่องเติมอากาศ (ปกติ/ผิดปกติ)	เครื่องกวน/ ผสมน้ำเสีย (ปกติ/ผิดปกติ)	เครื่องกวน/ ผสมสารเคมี (ปกติ/ผิดปกติ)	เครื่องสูบน้ำ (ปกติ/ผิดปกติ)				เครื่องสูบน้ำ (ปกติ/ผิดปกติ)
15 มิ.ย. 68	-	9	7.2	ระบาย	ไม่มี	ปกติ	ปกติ	ปกติ	ไม่มี	ไม่มี	ไม่มี	ยังไม่มีสูบน้ำ	ไม่มี	พงษ์พันธ์	
16 มิ.ย. 68	-	10	8	ระบาย	ไม่มี	ปกติ	ปกติ	ปกติ	ไม่มี	ไม่มี	ไม่มี	ยังไม่มีสูบน้ำ	ไม่มี	จวัญ	
17 มิ.ย. 68	-	10	8	ระบาย	ไม่มี	ปกติ	ปกติ	ปกติ	ไม่มี	ไม่มี	ไม่มี	ยังไม่มีสูบน้ำ	ไม่มี	พงษ์พันธ์	
18 มิ.ย. 68	-	10	8	ระบาย	ไม่มี	ปกติ	ปกติ	ปกติ	ไม่มี	ไม่มี	ไม่มี	ยังไม่มีสูบน้ำ	ไม่มี	จวัญ	
19 มิ.ย. 68	-	9	7.2	ระบาย	ไม่มี	ปกติ	ปกติ	ปกติ	ไม่มี	ไม่มี	ไม่มี	ยังไม่มีสูบน้ำ	ไม่มี	พงษ์พันธ์	
20 มิ.ย. 68	-	4	3.2	ระบาย	ไม่มี	ปกติ	ปกติ	ปกติ	ไม่มี	ไม่มี	ไม่มี	ยังไม่มีสูบน้ำ	ไม่มี	ธีรภัทร์	
21 มิ.ย. 68	-	17	13.6	ระบาย	ไม่มี	ปกติ	ปกติ	ปกติ	ไม่มี	ไม่มี	ไม่มี	ยังไม่มีสูบน้ำ	ไม่มี	พงษ์พันธ์	
22 มิ.ย. 68	-	9	7.2	ระบาย	ไม่มี	ปกติ	ปกติ	ปกติ	ไม่มี	ไม่มี	ไม่มี	ยังไม่มีสูบน้ำ	ไม่มี	ธีรภัทร์	
23 มิ.ย. 68	-	8	6.4	ระบาย	ไม่มี	ปกติ	ปกติ	ปกติ	ไม่มี	ไม่มี	ไม่มี	ยังไม่มีสูบน้ำ	ไม่มี	พงษ์พันธ์	
24 มิ.ย. 68	-	13	10.4	ระบาย	ไม่มี	ปกติ	ปกติ	ปกติ	ไม่มี	ไม่มี	ไม่มี	ยังไม่มีสูบน้ำ	ไม่มี	ธีรภัทร์	
25 มิ.ย. 68	-	14	11.2	ระบาย	ไม่มี	ปกติ	ปกติ	ปกติ	ไม่มี	ไม่มี	ไม่มี	ยังไม่มีสูบน้ำ	ไม่มี	พงษ์พันธ์	
26 มิ.ย. 68	-	14	11.2	ระบาย	ไม่มี	ปกติ	ปกติ	ปกติ	ไม่มี	ไม่มี	ไม่มี	ยังไม่มีสูบน้ำ	ไม่มี	ธีรภัทร์	
27 มิ.ย. 68	-	8	6.4	ระบาย	ไม่มี	ปกติ	ปกติ	ปกติ	ไม่มี	ไม่มี	ไม่มี	ยังไม่มีสูบน้ำ	ไม่มี	พงษ์พันธ์	

พญ.พนธ์

วัน เดือน ปี	สถิติและข้อมูลที่เกี่ยวข้องกับแหล่งกำเนิดมลพิษ											ปัญหา อุปสรรค และแนวทาง แก้ไข	ปริมาณ ตะกอน ส่วนเกิน ที่เกิดขึ้นจาก ระบบบำบัด น้ำเสียที่ นำไปกำจัด (ลบ.ม.)	ลายมือชื่อ ผู้บันทึก	
	ปริมาณ การใช้ ไฟฟ้า ของ ระบบ บำบัด น้ำเสีย (หน่วย)	ปริมาณ น้ำใช้ ในทุก กิจกรรม ของ แหล่งกำเนิด มลพิษ (ลบ.ม.)	การระบาย น้ำทิ้งจาก ระบบ บำบัดน้ำ เสีย (ระบาย/ ไม่ระบาย)	ปริมาณ สารเคมีหรือ สารสกัด ชีวภาพที่ใช้ (ชื่อ/ ปริมาณ) (ลิตรหรือ กิโลกรัม)	การทำงานของระบบบำบัดน้ำเสีย										
					ระบบบำบัด น้ำเสีย (ปกติ/ผิดปกติ)	เครื่องสูบน้ำ (ปกติ/ผิดปกติ)	เครื่องเติมอากาศ (ปกติ/ผิดปกติ)	เครื่องกวน/ ผสมน้ำเสีย (ปกติ/ผิดปกติ)	เครื่องกวว/ ผสมสารเคมี (ปกติ/ผิดปกติ)	เครื่องสูบลบ ตะกอน (ปกติ/ ผิดปกติ)	อื่น ๆ (ระบุ) (ปกติ/ ผิดปกติ/ ผิดปกติ)				
28 มิ.ย. 68	-	7	5.6	ระบาย	ไม่มี	ปกติ	ปกติ	ไม่มี	ไม่มี	ไม่มี	ไม่มี	ยังไม่มี	ไม่มี	ธีรภัทร	
29 มิ.ย. 68	-	8	6.4	ระบาย	ไม่มี	ปกติ	ปกติ	ปกติ	ไม่มี	ไม่มี	ไม่มี	ไม่มี	ยังไม่มี	ไม่มี	พงษ์พันธ์
30 มิ.ย. 68	-	10	8	ระบาย	ไม่มี	ปกติ	ปกติ	ปกติ	ไม่มี	ไม่มี	ไม่มี	ไม่มี	ยังไม่มี	ไม่มี	ธีรภัทร

หน้า ๖๖

- หมายเหตุ ๑. ให้กรอกสถิติและข้อมูลเฉพาะในกรณีที่มีสถิติและข้อมูลนั้น ๆ ในแต่ละวัน
๒. ในกรณีระบบบำบัดน้ำเสียที่มีการติดตั้งเครื่องตรวจวัดคุณภาพน้ำทิ้งแบบอัตโนมัติ ให้แนบผลการตรวจวัดคุณภาพน้ำทิ้งทุกวันแยกตามพารามิเตอร์ที่ตรวจวัด และทำการสรุปผลเป็นสถิติและข้อมูลรายเดือน

ขอรับรองว่าการบันทึกสถิติและข้อมูลตามตารางข้างต้นถูกต้องทุกประการ

หัทธกร วัฒนศิริ เจ้าของบริษัทหรือผู้ประกอบการแห่งกัมปนิคมพิษ

(..... คุณ ทวีเดช รัตนโชติพรสุข)

สุภัษ วัณณะไชย ผู้ควบคุมระบบบำบัดน้ำเสีย

(..... คุณ จวัลย์ วินทะไชย)

ใบอนุญาตเลขที่ หมดอายุ ไม่มี

ออกให้โดย ผู้รับจ้างให้บริการบำบัดน้ำเสีย

(.....)

ใบอนุญาตเลขที่ หมดอายุ ไม่มี

ออกให้โดย

แบบ ทส. ๒

รายงานสรุปผลการทำงานของระบบบำบัดน้ำเสีย

๑. ข้อมูลทั่วไป

แหล่งกำเนิดมลพิษ ตั้งอยู่เลขที่ 88 หมู่ที่ - ซอย เลื่อนอรณพ ถนน ทองหล่อ แขวง/ตำบล คลองตันเหนือ เขต/อำเภอ วัฒนา จังหวัด กรุงเทพมหานคร โทรศัพท์ 083-5143958 โทรสาร - มีนิติบุคคล นิวัติ ทองหล่อ 23 เป็นเจ้าของหรือ ผู้ครอบครองแหล่งกำเนิดมลพิษ ประกอบกิจการประเภท ข.ห้องชุดพักอาศัย เท่านั้น

ใบอนุญาตเลขที่ 0105559170274ออกให้โดย กระทรวงพาณิชย์ หมดอายุ 24/07/2564

ในการนี้ขอรายงานสรุปผลการทำงานของระบบบำบัดน้ำเสียของแหล่งกำเนิดมลพิษสำหรับเดือน มิถุนายน พ.ศ. 2568 ตามที่ได้กำหนดในมาตรา ๘๐ แห่งพระราชบัญญัติส่งเสริมและรักษาคุณภาพสิ่งแวดล้อมแห่งชาติ พ.ศ. ๒๕๓๕ ในฐานะ

ทศพร งาม. เจ้าของหรือผู้ครอบครองแหล่งกำเนิดมลพิษ
(..... คุณ ทวีเดช ธนโชติพรสุข))

จตุร จินดาโสม ผู้ควบคุมระบบบำบัดน้ำเสีย
(..... คุณขวัญ วินทะไชย))

ใบอนุญาตเลขที่ หมดอายุ. ไม่มี.....

ออกให้โดย

.....ผู้รับจ้างให้บริการบำบัดน้ำเสีย
(.....))

ใบอนุญาตเลขที่ หมดอายุ

ออกให้โดย.....

๒. ข้อมูลเกี่ยวกับระบบบำบัดน้ำเสีย และแหล่งรองรับน้ำทิ้ง

(๑) ประเภท/ชนิดของระบบบำบัดน้ำเสีย **Activated Sludge Process**

ความสามารถในการรองรับน้ำเสียของระบบบำบัดน้ำเสีย7:25..... ลบ.ม./วัน

(๒) การทำงานของระบบบำบัดน้ำเสีย ☒ แบบต่อเนื่อง24... ชั่วโมง/วัน

☐ แบบไม่ต่อเนื่อง (ระบุ)

(๓) อุปกรณ์และเครื่องมือที่ใช้ในระบบบำบัดน้ำเสีย ☒ เครื่องสูบน้ำ ☒ เครื่องเติมอากาศ

☐ เครื่องกวน/ผสมน้ำเสีย ☐ เครื่องกวน/ผสมสารเคมี

☒ เครื่องสูบลตะกอน ☐ อื่น ๆ (ระบุ)

(๔) แหล่งรองรับน้ำทิ้ง (ระบุ)

.....สูบน้ำออกท่อระบายออก กรุงเทพมหานคร

(๕) มาตรการตะกอนที่เกิดขึ้นจากระบบบำบัดน้ำเสียและวิธีการกำจัด
ครบ 1 ปี ให้ทาง กทม. รับผิดชอบไปกำจัด

๓. สรุปผลการทำงานของระบบบำบัดน้ำเสียเป็นรายเดือน

(๑) ปริมาณการใช้ไฟฟ้าของระบบบำบัดน้ำเสีย (หน่วย)
0.00

(๒) ปริมาณน้ำใช้ทุกกิจกรรมในแหล่งกำเนิดมลพิษ (ลบ.ม.)
รวมทั้งเดือน 281 ลบ.ม.

(๓) ปริมาณน้ำเสียที่เข้าระบบบำบัดน้ำเสีย (ลบ.ม.)
รวมทั้งเดือน 225 ลบ.ม.

(๔) การระบายน้ำทิ้งจากระบบบำบัดน้ำเสีย
สู่ออกที่ระบายออก กรุงเทพมหานคร

(๕) ปริมาณสารเคมีหรือสารสกัดชีวภาพที่ใช้ (ลิตรหรือกิโลกรัม)

(๖) การทำงานของระบบบำบัดน้ำเสียและอุปกรณ์

- ระบบบำบัดน้ำเสีย ☒ ปกติ ☐ ผิดปกติ (ระบุ)
- เครื่องสูบน้ำ ☒ ปกติ ☐ ผิดปกติ (ระบุ)
- เครื่องเติมอากาศ ☒ ปกติ ☐ ผิดปกติ (ระบุ)
- เครื่องกวน/ผสมน้ำเสีย ☐ ปกติ ☐ ผิดปกติ (ระบุ) ไม่มี
- เครื่องกวน/ผสมสารเคมี ☐ ปกติ ☐ ผิดปกติ (ระบุ) ไม่มี
- เครื่องสูบล้าง ☒ ปกติ ☐ ผิดปกติ (ระบุ)
- อื่นๆ ☒ ปกติ ☐ ผิดปกติ (ระบุ) เครื่องสูบล้างเวียนกลับ.....

(๗) ปริมาณตะกอนส่วนเกินจากระบบบำบัดน้ำเสียที่นำไปกำจัด (ลบ.ม.)
ยังไม่ได้ทำการกำจัด

(๘) ปัญหา อุปสรรค และแนวทางแก้ไข
ไม่มีปัญหาและอุปสรรค

คำเตือน ๑. เจ้าของหรือผู้ครอบครองแหล่งกำเนิดมลพิษ ผู้ควบคุมระบบบำบัดน้ำเสีย หรือผู้รับจ้าง
ให้บริการบำบัดน้ำเสียผู้ใด ไม่จัดเก็บสถิติ ข้อมูล หรือไม่ทำบันทึกหรือรายงานตาม
มาตรา ๘๐ ต้องระวางโทษจำคุกไม่เกินหนึ่งเดือน หรือปรับไม่เกินหนึ่งหมื่นบาท หรือ
ทั้งจำทั้งปรับตามมาตรา ๑๐๖

๒. ผู้ควบคุมระบบบำบัดน้ำเสียหรือผู้รับจ้างให้บริการบำบัดน้ำเสียผู้ใดทำบันทึกหรือรายงาน
โดยแสดงข้อความอันเป็นเท็จ ต้องระวางโทษจำคุกไม่เกินหนึ่งปี หรือปรับไม่เกิน
หนึ่งแสนบาท หรือทั้งจำทั้งปรับตามมาตรา ๑๐๗

นันทะ งาม